

التاريخ: 15 مايو 2024

الإشارة: 2024/51

السادة/ شركة بورصة الكويت للأوراق المالية المحترمين
السادة/ هيئة أسواق المال المحترمين
دولة الكويت
تحية طيبة وبعد،

الموضوع: الإفصاح عن نتائج اجتماع مجلس إدارة مجموعة الخليج للتأمين (ش.م.ك.ع)

بالإشارة إلى الموضوع أعلاه، وعملاً بأحكام الكتاب العاشر (الإفصاح والشفافية) من اللائحة التنفيذية للقانون رقم (7) لسنة 2010 بشأن إنشاء هيئة أسواق المال وتنظيم نشاط الأوراق المالية وتعديلاتهما. نود الإفادة بأن مجلس إدارة مجموعة الخليج للتأمين (ش.م.ك.ع) قد اجتمع يوم الأربعاء الموافق 2024/05/15 في تمام الساعة الرابعة والنصف عصراً، وتم اعتماد البيانات المالية المرحلية المجمعة للشركة عن الفترة المنتهية في 31 مارس 2024. مرفق لكم نموذج الإفصاح عن المعلومات الجوهرية و نموذج الإفصاح عن نتائج البيانات المالية عن الفترة المذكورة.

وتفضلوا بقبول فائق التحية والاحترام،


خالد سعود الحسن

الرئيس التنفيذي للمجموعة

GIG 
مجموعة الخليج للتأمين
GULF INSURANCE GROUP

ملحق رقم (10)

نموذج الإفصاح عن المعلومات الجوهرية

	التاريخ	15 مايو 2024
	اسم الشركة المدرجة	مجموعة الخليج للتأمين (ش.م.ك.ع)
	المعلومة الجوهرية	نود الإفادة بأن مجلس إدارة مجموعة الخليج للتأمين (ش.م.ك.ع) قد اجتمع يوم الأربعاء الموافق 2024/05/15 في تمام الساعة الرابعة والنصف عصراً، وتم اعتماد البيانات المالية المرحلية المجمعة للشركة عن الفترة المنتهية في 31 مارس 2024.
	أثر المعلومة الجوهرية على المركز المالي للشركة	لا يوجد أثر على المركز المالي للشركة.

يتم ذكر الأثر على المركز المالي في حال كانت المعلومة الجوهرية قابلة لقياس ذلك الأثر، ويستثنى الأثر المالي الناتج عن المناقصات والممارسات وما يشبهها من عقود.

إذا قامت شركة مدرجة من ضمن مجموعة الإفصاح عن معلومة جوهرية تخصها ولها انعكاس مؤثر على باقي الشركات المدرجة من ضمن المجموعة، فإن واجب الإفصاح على باقي الشركات المدرجة ذات العلاقة يقتصر على ذكر المعلومة والأثر المالي المترتب على تلك الشركة بعينها.



GIG
مجموعة الخليج للتأمين
GULF INSURANCE GROUP

Company Name	اسم الشركة
Gulf Insurance Group K.S.C.P.	مجموعة الخليج للتأمين ش.م.ك.ع.

First Quarter Results Ended on	2024-03-31	نتائج الربع الاول المنتهي في
--------------------------------	------------	------------------------------

Board of Directors Meeting Date	2024-05-15	تاريخ اجتماع مجلس الإدارة
---------------------------------	------------	---------------------------

Required Documents	المستندات الواجب إرفاقها بالنموذج
Approved financial statements. Approved auditor's report This form shall not be deemed to be complete unless the documents mentioned above are provided	نسخة من البيانات المالية المعتمدة نسخة من تقرير مراقب الحسابات المعتمد لا يعتبر هذا النموذج مكتملاً ما لم يتم وإرفاق هذه المستندات

التغيير (%)	فترة الثلاث اشهر المقارنة	فترة الثلاث اشهر الحالية	البيان
Change (%)	Three Month Comparative Period	Three Month Current Period	Statement
	2023-03-31	2024-03-31	
-4.4%	11,456,000	10,947,000	صافي الربح (الخسارة) الخاص بمساهمي الشركة الأم Net Profit (Loss) represents the amount attributable to the owners of the parent Company
-4.4%	40.37	38.58	ربحية (خسارة) السهم الأساسية والمخفضة Basic & Diluted Earnings per Share
-19.8%	713,306,000	572,276,000	الموجودات المتداولة Current Assets
-0.4%	1,203,193,000	1,197,993,000	إجمالي الموجودات Total Assets
-19.9%	606,855,000	485,921,000	المطلوبات المتداولة Current Liabilities
0.4%	825,069,000	828,009,000	إجمالي المطلوبات Total Liabilities
-1.3%	239,288,000	236,205,000	إجمالي حقوق الملكية الخاصة بمساهمي الشركة الأم Total Equity attributable to the owners of the Parent Company
15.9%	31,990,000	37,085,000	إجمالي الإيرادات التشغيلية Total Operating Revenue
-52.2%	13,029,000	6,228,000	صافي الربح (الخسارة) التشغيلية Net Operating Profit (Loss)
لا ينطبق Not applicable	لا يوجد خسائر متراكمة No accumulated losses	لا يوجد خسائر متراكمة No accumulated losses	الخسائر المتراكمة / رأس المال المدفوع Accumulated Loss / Paid-Up Share Capital

التغيير (%)	الربع الاول المقارن	الربع الاول الحالي	البيان
Change (%)	First Quarter Comparative Period	First Quarter Current Period	Statement
	2023-03-31	2024-03-31	
Not Applicable/ لا ينطبق	Not Applicable/ لا ينطبق	Not Applicable/ لا ينطبق	صافي الربح (الخسارة) الخاص بمساهمي الشركة الأم Net Profit (Loss) represents the amount attributable to the owners of the parent Company
Not Applicable/ لا ينطبق	Not Applicable/ لا ينطبق	Not Applicable/ لا ينطبق	ربحية (خسارة) السهم الأساسية والمخفضة Basic & Diluted Earnings per Share
Not Applicable/ لا ينطبق	Not Applicable/ لا ينطبق	Not Applicable/ لا ينطبق	إجمالي الإيرادات التشغيلية Total Operating Revenue
Not Applicable/ لا ينطبق	Not Applicable/ لا ينطبق	Not Applicable/ لا ينطبق	صافي الربح (الخسارة) التشغيلية Net Operating Profit (Loss)

• Not Applicable for first Quarter

• لا ينطبق على الربع الأول

Increase/Decrease in Net Profit (Loss) is due to	سبب ارتفاع/انخفاض صافي الربح (الخسارة)
The reasons for the decrease in net profit compared to same period last year due to the decrease in technical results.	يعود سبب الانخفاض في صافي أرباح الفترة مقارنة بنفس الفترة من العام السابق إلى انخفاض النتائج الفنية .

Total Revenue realized from dealing with related parties (value, KWD)	3,592,000 د.ك.	بلغ إجمالي الإيرادات من التعاملات مع الأطراف ذات الصلة (المبلغ د.ك.)
---	----------------	--

Total Expenditures incurred from dealing with related parties (value, KWD)	492,000 د.ك.	بلغ إجمالي المصروفات من التعاملات مع الأطراف ذات الصلة (المبلغ د.ك.)
--	--------------	--



Auditor Opinion		رأي مراقب الحسابات
1. Unqualified Opinion	<input checked="" type="checkbox"/>	1. رأي غير متحفظ
2. Qualified Opinion	<input type="checkbox"/>	2. رأي متحفظ
3. Disclaimer of Opinion	<input type="checkbox"/>	3. عدم إبداء الرأي
4. Adverse Opinion	<input type="checkbox"/>	4. رأي معاكس

In the event of selecting item No. 2, 3 or 4, the following table must be filled out, and this form is not considered complete unless it is filled.

بحال اختيار بند رقم 2 أو 3 أو 4 يجب تعبئة الجدول التالي، ولا يعتبر هذا النموذج مكتملاً ما لم يتم تعبئته

Not applicable / لا ينطبق	نص رأي مراقب الحسابات كما ورد في التقرير
Not applicable / لا ينطبق	شرح تفصيلي بالحالة التي استدعت مراقب الحسابات لإبداء الرأي
Not applicable / لا ينطبق	الخطوات التي ستقوم بها الشركة لمعالجة ما ورد في رأي مراقب الحسابات
Not applicable / لا ينطبق	الجدول الزمني لتنفيذ الخطوات لمعالجة ما ورد في رأي مراقب الحسابات

Corporate Actions		استحقاقات الأسهم (الإجراءات المؤسسية)	
النسبة	القيمة		
Not applicable / لا ينطبق	Not applicable / لا ينطبق	توزيعات نقدية	Cash Dividends
Not applicable / لا ينطبق	Not applicable / لا ينطبق	توزيعات أسهم منحة	Bonus Share
Not applicable / لا ينطبق	Not applicable / لا ينطبق	توزيعات أخرى	Other Dividend
Not applicable / لا ينطبق	Not applicable / لا ينطبق	عدم توزيع أرباح	No Dividends
Not applicable / لا ينطبق	Not applicable / لا ينطبق	زيادة رأس المال	Capital Increase
Not applicable / لا ينطبق	Not applicable / لا ينطبق	تخفيض رأس المال	Capital Decrease

ختم الشركة Company Seal	التوقيع Signature	المسمى الوظيفي Title	الاسم Name
		الرئيس التنفيذي	خالد سعود الحسن

مجموعة الخليج للتأمين ش.م.ك.ع. وشركاتها التابعة

تقرير حول مراجعة المعلومات المالية المرحلية

السادة/ أعضاء مجلس الإدارة

المقدمة

لقد قمنا بمراجعة بيان المركز المالي المرحلي المجمع المكثف المرفق لمجموعة الخليج للتأمين ش.م.ك.ع. ("الشركة الأم") وشركاتها التابعة ("المجموعة") كما في 31 مارس 2024 والبيانات المرحلية المكثفة المجمع ذات الصلة للربح والخسارة والدخل الشامل والتغيرات في حقوق الملكية والتدفقات النقدية لفترة الثلاثة أشهر المنتهية بذلك التاريخ والإيضاحات التفسيرية. إن الإدارة هي المسؤولة عن إعداد هذه المعلومات المالية المرحلية المكثفة المجمع وعرضها بشكل عادل وفقاً لمعيار المحاسبة الدولي رقم 34، "التقارير المالية المرحلية". إن مسؤوليتنا هي إبداء استنتاج حول هذه المعلومات المالية المرحلية المكثفة المجمع استناداً إلى مراجعتنا.

نطاق المراجعة

قمنا بمراجعتنا وفقاً للمعيار الدولي رقم 2410 "مراجعة المعلومات المالية المرحلية المنفذة من قبل مراقب الحسابات المستقل للشركة" المتعلق بمهام المراجعة. وتتمثل مراجعة المعلومات المالية في توجيه الاستفسارات بصفة رئيسية إلى الأشخاص المسؤولين عن الأمور المالية والمحاسبية وتطبيق الإجراءات التحليلية والإجراءات الأخرى للمراجعة. وإن نطاق المراجعة أقل بشكل كبير من التدقيق الذي يتم وفقاً لمعايير التدقيق الدولية وعليه فإنه لا يمكننا من الحصول على تأكيد بأننا على علم بكافة الأمور الهامة التي يمكن تحديدها خلال التدقيق. وبالتالي فإننا لا نبدي رأياً يتعلق بالتدقيق.

الاستنتاج

استناداً إلى مراجعتنا، فإنه لم يرد إلى علمنا ما يستوجب الاعتقاد بأن المعلومات المالية المرحلية المجمع المكثفة المرفقة لم يتم إعدادها من جميع النواحي الجوهرية وفقاً لمعيار المحاسبة الدولي رقم 34.

تقرير حول مراجعة المتطلبات القانونية والرقابية الأخرى

إضافة إلى ذلك، واستناداً إلى مراجعتنا، فإن المعلومات المالية المرحلية المجمع المكثفة تتفق مع السجلات المحاسبية للشركة الأم. ونود أن نوضح أيضاً أنه لم يرد إلى علمنا ما يشير إلى وجود أي مخالفات لقانون الشركات رقم 1 لسنة 2016 ولانتهى التنفيذ ولا لعقد التأسيس والنظام الأساسي للشركة الأم، خلال فترة الثلاثة أشهر المنتهية في 31 مارس 2024، والتي قد يكون لها تأثير جوهري على أعمال الشركة الأم أو مركزها المالي.

ولم يرد إلى علمنا خلال مراجعتنا وجود مخالفات مادية خلال فترة الثلاثة أشهر المنتهية في 31 مارس 2024 لأحكام القانون رقم 7 لسنة 2010 بشأن هيئة أسواق المال والأنظمة ذات الصلة، خلال فترة الثلاثة أشهر المنتهية في 31 مارس 2024 على وجه قد يكون له أثر مادي على نشاط الشركة الأم أو على مركزها المالي.

خالد إبراهيم الشطي
الرخصة رقم 175
برايس ووترهاوس كوبرز (الشطي وشركاه)

15 مايو 2024



Gulf Insurance Group K.S.C.P. and its Subsidiaries

Report on condensed consolidated interim financial information

The Board of Directors

Introduction

We have reviewed the accompanying condensed consolidated interim statement of financial position of Gulf Insurance Group K.S.C.P. (the "Parent Company") and its subsidiaries (the "Group") as at 31 March 2024, and the related condensed consolidated interim statements of income, comprehensive income, changes in equity and cash flows for the three-month period then ended and explanatory notes. Management is responsible for the preparation and presentation of this condensed consolidated interim financial information in accordance with International Accounting Standard 34, Interim Financial Reporting ("IAS 34"). Our responsibility is to express a conclusion on this condensed consolidated interim financial information based on our review.

Scope of review

We conducted our review in accordance with the International Standard on Review Engagements 2410, "Review of Interim Financial Information Performed by the Independent Auditor of the Entity". A review of interim financial information consists of making inquiries, primarily of persons responsible for financial and accounting matters, and applying analytical and other review procedures. A review is substantially less in scope than an audit conducted in accordance with International Standards on Auditing and consequently does not enable us to obtain assurance that we would become aware of all significant matters that might be identified in an audit. Accordingly, we do not express an audit opinion.

Conclusion

Based on our review, nothing has come to our attention that causes us to believe that the accompanying condensed consolidated interim financial information is not prepared, in all material respects, in accordance with IAS 34.

Report on review of other legal and regulatory requirements

Furthermore, based on our review, the condensed consolidated interim financial information is in agreement with the books of account of the Parent Company. We further report that nothing has come to our attention indicating any violations of the Companies Law No. 1 of 2016, and its Executive Regulations nor of the Parent Company's Memorandum of Incorporation and Articles of Association, have occurred during the three-month period ended 31 March 2024, that might have had a material effect on the business of the Parent Company or its financial position.

We further report that, during the course of our review, we have not become aware of any material violations during the three-month period ended 31 March 2024 of the provisions of Law No. 7 of 2010 concerning the Capital Markets Authority and its related regulations, during the three-month period ended 31 March 2024 that might have had a material effect on the business of the Parent Company or on its financial position.

Khalid Zbrahim Al-Shatti

License No.175

PricewaterhouseCoopers (Al-Shatti & Co.)

15 May 2024

Kuwait

PricewaterhouseCoopers Al-Shatti & Co.

Arraya Tower II, 23rd - 24th Floor, P.O. Box 1753, Safat 13018 Sharq, Kuwait

T: +965 2227 5777 F: +965 2227 5888, www.pwc.com

مجموعة الخليج للتأمين ش.م.ك.ع. وشركاتها التابعة

بيان الدخل المرحلي المجمع (غير مدققة)

للفترة المنتهية في 31 مارس 2024

الثلاثة أشهر المنتهية في			
31 مارس			
2023	2024	الإيضاحات	
ألف دينار كويتي (معدلة)*	ألف دينار كويتي		
189,201	212,726	5	الإيرادات:
(157,211)	(175,641)	5	إيرادات التأمين
			مصروفات خدمة التأمين
31,990	37,085		نتيجة خدمة التأمين قبل عقود إعادة التأمين المحتفظ بها
(14,211)	(27,091)	6	صافي مصروفات عقود إعادة التأمين المحتفظ بها
17,779	9,994		نتائج خدمة التأمين
(8,727)	(7,192)	5	مصروفات التمويل من عقود التأمين الصادرة
3,977	3,426	6	إيرادات التمويل من عقود إعادة التأمين المحتفظ بها
13,029	6,228		صافي النتيجة المالية للتأمين
5,599	8,334	3	صافي إيرادات الاستثمار
5,780	8,289		إيرادات الفوائد
646	2,969		الحصة من نتائج شركات زميلة
(6,513)	(11,153)		مصروفات عمومية وإدارية غير عائدة
872	(712)		(مصروفات) إيرادات أخرى، بالصافي
(1,126)	(351)		خسارة نقدية من التضخم المفرط
(1,888)	(1,715)		تكاليف تمويلية
16,399	11,889		ربح الفترة قبل الضريبة
(93)	(129)		مساهمة مؤسسة الكويت للتقدم العلمي
(203)	(308)		ضريبة دعم العمالة الوطنية
(38)	(27)		زكاة
(1,346)	(1,250)		ضرائب من شركات تابعة
14,719	10,175		الربح للفترة
11,456	10,947		العائدة إلى:
3,263	(772)		حاملي حقوق ملكية الشركة الأم
14,719	10,175		حصص غير مسيطرة
40.37 فلس	38.58 فلس	4	أرباح السهم الأساسية والمخففة العائدة إلى حاملي حقوق ملكية الشركة الأم

* عدلت المعلومات المقارنة لتعكس التعديلات في الإيضاح رقم 13.

مجموعة الخليج للتأمين ش.م.ك.ع. وشركاتها التابعة

بيان الدخل المرحلي المجموع (غير مدققة)

للفترة المنتهية في 31 مارس 2024

الثلاثة أشهر المنتهية في	
31 مارس	
2023	2024
ألف دينار كويتي (معدلة)*	ألف دينار كويتي
14,719	10,175
	ربح الفترة
	الخسارة الشاملة الأخرى:
	بنود قد يُعاد تصنيفها لاحقاً إلى بيان الدخل المرحلي المكثف المجموع
(13,088)	(12,529)
-	495
-	(260)
2,656	(3,534)
	- فروق الصرف على تحويل العمليات الأجنبية
	- إيرادات تمويل التأمين لعقود التأمين الصادرة
	- مصروفات التمويل من عقود إعادة التأمين المحتفظ بها
	- أثر التضخم المفرط
(10,432)	(15,828)
8,177	4,146
-	10
	بنود لن يُعاد تصنيفها لاحقاً إلى بيان الدخل المرحلي المكثف المجموع:
	- التغير في القيمة العادلة للموجودات المالية بالقيمة العادلة من خلال الدخل الشامل الأخر
	- إعادة تقييم خطط التقاعد
8,177	4,156
(2,255)	(11,672)
	خسارة شاملة أخرى للفترة
12,464	(1,497)
	إجمالي (الخسارة) الدخل الشامل للفترة
	العائد إلى:
9,190	784
3,274	(2,281)
	حاملي حقوق ملكية الشركة الأم
	حصص غير مسيطرة
12,464	(1,497)

* عدلت المعلومات المقارنة لتعكس التعديلات في الإيضاح رقم 13.

مجموعة الخليج للتأمين ش.م.ك.ع. وشركاتها التابعة
بيان المركز المالي المرحلي المجموع (غير مدققة)
كما في 31 مارس 2024

الإيضاحات	31 مارس 2024 الف دينار كويتي (معدلة)*	31 ديسمبر 2023 الف دينار كويتي (معدلة)*	31 مارس 2023 الف دينار كويتي (معدلة)*
الموجودات			
نقد وأرصدة لدى البنوك (باستثناء السحب على المكشوف من البنوك)	184,402	156,405	279,004
ودائع لأجل	59,731	62,674	61,985
5 موجودات عقود التأمين	11,185	6,970	13,114
6 موجودات عقود إعادة التأمين	227,371	242,269	224,505
استثمارات متدرجة بالقيمة العادلة من خلال الربح أو الخسارة	92,509	97,569	81,664
استثمارات بالقيمة العادلة من خلال الدخل الشامل الآخر	347,731	332,809	255,127
موجودات أخرى	36,961	32,019	51,999
المتطلبات والمعدات	36,135	38,993	47,297
حق استخدام الأصول	5,957	5,348	4,294
استثمارات في شركات زمينة	26,498	24,297	41,373
عقارات استثمارية	7,623	8,354	9,970
أدوات الدين بالكلفة المضافة	72,926	76,895	56,695
موجودات غير ملموسة	44,893	46,343	42,433
شهرة	33,352	33,319	33,291
قروض مضمونة بواسطة بوالص تأمين على الحياة	186	619	442
	1,187,460	1,164,883	1,203,193
	10,533	10,533	-
مجموعة استبعاد محفظ بها للبيع			
	1,197,993	1,175,416	1,203,193
إجمالي الموجودات			
المطلوبات وحقوق الملكية			
المطلوبات			
5 مطلوبات عقود التأمين	623,487	577,846	595,714
6 مطلوبات عقود إعادة التأمين	24,074	36,053	21,912
سحب بنكي على المكشوف	244	3,082	-
7 قروض لأجل	52,616	53,116	58,077
ضريبة الدخل المستعقة	12,288	11,501	8,368
مطلوبات أخرى	109,783	114,641	136,910
مطلوبات الأيجار	5,517	5,034	4,088
	828,009	801,273	825,069
إجمالي المطلوبات			
حقوق الملكية			
10 رأس المال	28,457	28,457	28,457
علاوة إصدار	50,947	50,947	50,947
أسهم الخزينة	(429)	(429)	(429)
3,099	3,099	3,099	3,099
احتياطي أسهم خزينة	28,457	28,457	27,835
احتياطي قانوني	40,671	40,671	38,416
احتياطي اختياري	(2,682)	(2,837)	(2,837)
تأثير التغيرات في حصص ملكية الشركات التابعة	(1,851)	(1,643)	(730)
احتياطي آخر	1,074	839	-
احتياطي تمويل التأمين وإعادة التأمين	3,889	(771)	7,990
تغيرات متراكمة في احتياطي القيمة العادلة	(54,383)	(39,315)	(50,854)
تعدلات تحويل صلات أجنبية	16,014	16,014	17,738
احتياطي إعادة التقييم	122,942	112,770	119,656
أرباح مرحلة			
حقوق الملكية العائدة إلى حاملي حقوق ملكية الشركة الأم	236,205	236,259	239,288
سندات ثانوية دائمة من الشريحة 2	60,000	60,000	60,000
حصص غير مسيطرة	73,779	77,884	78,836
	369,984	374,143	378,124
إجمالي حقوق الملكية			
إجمالي المطلوبات وحقوق الملكية	1,197,993	1,175,416	1,203,193

* عدلت المعلومات المقارنة لتعكس التعديلات في الإيضاح رقم 13.

خالد سعود الحسن
الرئيس التنفيذي

تشكل الإيضاحات المرفقة من [1 إلى 13] جزءاً من هذه المعلومات المالية المرصنة المكثفة المجمعة.

Gulf Insurance Group K.S.C.P. and its Subsidiaries

INTERIM CONSOLIDATED STATEMENT OF INCOME (UNAUDITED)

For the period ended 31 March 2024

	Notes	Three months ended 31 March	
		2024 KD 000's	2023 KD 000's (Restated)*
Revenue:			
Insurance revenue	5	212,726	189,201
Insurance service expenses	5	(175,641)	(157,211)
Insurance service result before reinsurance contracts held		37,085	31,990
Net expense from reinsurance contracts held	6	(27,091)	(14,211)
Insurance service result		9,994	17,779
Finance expense from insurance contracts issued	5	(7,192)	(8,727)
Finance income from reinsurance contracts held	6	3,426	3,977
Net insurance financial result		6,228	13,029
Net investment income	3	8,334	5,599
Interest income		8,289	5,780
Share of results from associates		2,969	646
Non-attributable general and administrative expenses		(11,153)	(6,513)
Other (expense) income, net		(712)	872
Monetary loss from hyperinflation		(351)	(1,126)
Finance costs		(1,715)	(1,888)
PROFIT FOR THE PERIOD BEFORE TAXATION		11,889	16,399
Contribution to KFAS		(129)	(93)
NLST		(308)	(203)
Zakat		(27)	(38)
Taxation from subsidiaries		(1,250)	(1,346)
PROFIT FOR THE PERIOD		10,175	14,719
Attributable to:			
Equity holders of the Parent Company		10,947	11,456
Non-controlling interests		(772)	3,263
		10,175	14,719
BASIC AND DILUTED EARNINGS PER SHARE ATTRIBUTABLE TO EQUITY HOLDERS OF THE PARENT COMPANY	4	38.58 fils	40.37 fils

*The comparative information has been restated to reflect the adjustments in Note 13.

The attached notes 1 to 13 form part of this interim condensed consolidated financial information.

Gulf Insurance Group K.S.C.P. and its Subsidiaries

INTERIM CONSOLIDATED STATEMENT OF INCOME (UNAUDITED)

For the period ended 31 March 2024

	<i>Three months ended</i>	
	<i>31 March</i>	
	<i>2024</i>	<i>2023</i>
	<i>KD 000's</i>	<i>KD 000's</i>
		<i>(Restated)*</i>
Profit for the period	<u>10,175</u>	<u>14,719</u>
Other comprehensive loss:		
<i>Items that are or may be subsequently reclassified to interim condensed consolidated statement of income:</i>		
- Exchange differences on translation of foreign operations	(12,529)	(13,088)
- Insurance finance income for insurance contracts issued	495	-
- Finance expenses from reinsurance contracts held	(260)	-
- Hyperinflation impact	(3,534)	2,656
	<u>(15,828)</u>	<u>(10,432)</u>
<i>Items that will not subsequently reclassified to interim condensed consolidated statement of income:</i>		
- Change in fair value of financial assets at FVOCI	4,146	8,177
- Revaluation of pension plans	10	-
	<u>4,156</u>	<u>8,177</u>
Other comprehensive loss for the period	<u>(11,672)</u>	<u>(2,255)</u>
Total comprehensive (loss) income for the period	<u>(1,497)</u>	<u>12,464</u>
Attributable to:		
Equity holders of the Parent Company	784	9,190
Non-controlling interests	(2,281)	3,274
	<u>(1,497)</u>	<u>12,464</u>

**The comparative information has been restated to reflect the adjustments in Note 13.*


Gulf Insurance Group K.S.C.P. and its Subsidiaries

INTERIM CONSOLIDATED STATEMENT OF FINANCIAL POSITION (UNAUDITED)

As at 31 March 2024

	Notes	31 March 2024 KD 000's	31 December 2023 KD 000's (Restated)*	31 March 2023 KD 000's (Restated)*
ASSETS				
Cash and cash equivalents (excluding bank overdrafts)		184,402	156,405	279,004
Time deposits		59,731	62,674	61,985
Insurance contract assets	5	11,185	6,970	13,114
Reinsurance contract assets	6	227,371	242,269	224,505
Investments carried at fair value through profit or loss		92,509	97,569	81,664
Investments at fair value through other comprehensive income		347,731	332,809	255,127
Other assets		36,961	32,019	51,999
Property and equipment		36,135	38,993	47,297
Right of use assets		5,957	5,348	4,294
Investments in associates		26,498	24,297	41,373
Investment properties		7,623	8,354	9,970
Debt instruments at amortised cost		72,926	76,895	56,695
Intangible assets		44,893	46,343	42,433
Goodwill		33,352	33,319	33,291
Loans secured by life insurance policies		186	619	442
		<u>1,187,460</u>	<u>1,164,883</u>	<u>1,203,193</u>
Disposal group held for sale		10,533	10,533	-
TOTAL ASSETS		<u>1,197,993</u>	<u>1,175,416</u>	<u>1,203,193</u>
LIABILITIES AND EQUITY				
LIABILITIES				
Insurance contract liabilities	5	623,487	577,846	595,714
Reinsurance contract liabilities	6	24,074	36,053	21,912
Bank Overdraft		244	3,082	-
Term loans	7	52,616	53,116	58,077
Income tax payable		12,288	11,501	8,368
Other liabilities		109,783	114,641	136,910
Lease liabilities		5,517	5,034	4,088
Total liabilities		<u>828,009</u>	<u>801,273</u>	<u>825,069</u>
Equity				
Share capital	10	28,457	28,457	28,457
Share premium		50,947	50,947	50,947
Treasury shares	10	(429)	(429)	(429)
Treasury shares reserve		3,099	3,099	3,099
Statutory reserve		28,457	28,457	27,835
Voluntary reserve		40,671	40,671	38,416
Effect of changes in ownership interest of subsidiaries		(2,682)	(2,837)	(2,837)
Other reserve		(1,851)	(1,643)	(730)
Insurance and reinsurance finance reserve		1,074	839	-
Cumulative changes in fair value reserve		3,889	(771)	7,990
Foreign currency translation adjustments		(54,383)	(39,315)	(50,854)
Revaluation reserve		16,014	16,014	17,738
Retained earnings		122,942	112,770	119,656
Equity attributable to the equity holders of the Parent Company		<u>236,205</u>	<u>236,259</u>	<u>239,288</u>
Subordinated perpetual Tier 2 bonds		60,000	60,000	60,000
Non-controlling interests		73,779	77,884	78,836
Total equity		<u>369,984</u>	<u>374,143</u>	<u>378,124</u>
TOTAL LIABILITIES AND EQUITY		<u>1,197,993</u>	<u>1,175,416</u>	<u>1,203,193</u>

*The comparative information has been restated to reflect the adjustments in Note 13.


 Khaled Sapud A. Hasan
 Chief Executive Officer

The attached notes 1 to 13 form part of this interim condensed consolidated financial information.