

التاريخ: 13 أغسطس 2024

الإشارة: 2024/91

السادة/ شركة بورصة الكويت للأوراق المالية المحترمين

السادة/ هيئة أسواق المال المحترمين

دولة الكويت

تحية طيبة وبعد،

الموضوع: الإفصاح عن نتائج اجتماع مجلس إدارة مجموعة الخليج للتأمين (ش.م.ك.ع.)

بالإشارة إلى الموضوع أعلاه، وعملاً بأحكام الكتاب العاشر (الإفصاح والشفافية) من اللائحة التنفيذية للقانون رقم (7) لسنة 2010 بشأن إنشاء هيئة أسواق المال وتنظيم نشاط الأوراق المالية وتعديلاتهما.

نود الإفادة بأن مجلس إدارة مجموعة الخليج للتأمين (ش.م.ك.ع.) قد اجتمع يوم الثلاثاء الموافق 2024/08/13 في تمام الساعة الثالثة والنصف مساءً، ومرفق لكم نموذج الإفصاح عن المعلومات الجوهرية و نموذج الإفصاح عن نتائج البيانات المالية عن الفترة المذكورة.

وتفضلوا بقبول فائق التحية والاحترام،

  
خالد سعود الحسن

نائب رئيس مجلس الإدارة  
والرئيس التنفيذي للمجموعة

**GIG**   
مجموعة الخليج للتأمين  
GULF INSURANCE GROUP




ملحق رقم (10)

نموذج الإفصاح عن المعلومات الجوهرية

|  |  |
|--|--|
| التاريخ  | 13 أغسطس 2024  |
| اسم الشركة المدرجة                             | مجموعة الخليج للتأمين (ش.م.ك.ع)  |
| المعلومة الجوهرية                              | نود الإفادة بأن مجلس إدارة مجموعة الخليج للتأمين (ش.م.ك.ع) قد اجتمع يوم الثلاثاء الموافق 2024/08/13 في تمام الساعة الثالثة والنصف مساءً، وقد تم اعتماد البيانات المالية المرحلية المجمعة للشركة عن الفترة المنتهية في 30 يونيو 2024. |
| أثر المعلومة الجوهرية على المركز المالي للشركة | لا يوجد أثر على المركز المالي للشركة.  |

يتم ذكر الأثر على المركز المالي في حال كانت المعلومة الجوهرية قابلة لقياس ذلك الأثر، ويستثنى الأثر المالي الناتج عن المناقصات والممارسات وما يشبهها من عقود.

إذا قامت شركة مدرجة من ضمن مجموعة بالإفصاح عن معلومة جوهرية تخصها ولها انعكاس مؤثر على باقي الشركات المدرجة من ضمن المجموعة، فإن واجب الإفصاح على باقي الشركات المدرجة ذات العلاقة يقتصر على ذكر المعلومة والأثر المالي المترتب على تلك الشركة بعينها.



|                               |                                |
|-------------------------------|--------------------------------|
| Company Name                  | اسم الشركة                     |
| Gulf Insurance Group K.S.C.P. | مجموعة الخليج للتأمين ش.م.ك.ع. |

|                                 |            |                               |
|---------------------------------|------------|-------------------------------|
| Second quarter results Ended on | 2024-06-30 | نتائج الربع الثاني المنتهي في |
|---------------------------------|------------|-------------------------------|

|                                 |            |                           |
|---------------------------------|------------|---------------------------|
| Board of Directors Meeting Date | 2024-08-13 | تاريخ اجتماع مجلس الإدارة |
|---------------------------------|------------|---------------------------|

|   |  |
|---|--|
| Required Documents  | المستندات الواجب إرفاقها بالنموذج  |
| Approved financial statements.<br>Approved auditor's report<br>This form shall not be deemed to be complete unless the documents mentioned above are provided | نسخة من البيانات المالية المعتمدة<br>نسخة من تقرير مراقب الحسابات المعتمد<br>لا يعتبر هذا النموذج مكتملاً ما لم يتم وإرفاق هذه المستندات |

| التغيير (%)                | فترة الستة أشهر المقارنة                       | فترة الستة أشهر الحالية                        | البيان   |
|----------------------------|--|--|--|
| Change (%)                 | Six Month Comparativ Period                    | Six Month Current Per                          | Statement  |
|                            | 2023-06-30                                     | 2024-06-30                                     |  |
| -33.8%                     | 25,348,000                                     | 16,772,000                                     | صافي الربح (الخسارة) الخاص بمساهمي الشركة الأم<br>Net Profit (Loss) represents the amount attributable to the owners of the parent Company |
| -33.8%                     | 89.33  | 59.03  | ربحية (خسارة) السهم الأساسية والمخفضة<br>Basic & Diluted Earnings per Share  |
| -7.8%                      | 613,461,000                                    | 565,916,000                                    | الموجودات المتداولة<br>Current Assets  |
| 0.2%                       | 1,244,642,000                                  | 1,247,541,000                                  | إجمالي الموجودات<br>Total Assets   |
| -11.7%                     | 589,976,000                                    | 520,809,000                                    | المطلوبات المتداولة<br>Current Liabilities   |
| 0.5%                       | 874,072,000                                    | 878,630,000                                    | إجمالي المطلوبات<br>Total Liabilities  |
| 2.4%                       | 229,950,000                                    | 235,575,000                                    | إجمالي حقوق الملكية الخاصة بمساهمي الشركة الأم<br>Total Equity attributable to the owners of the Parent Company                            |
| 82.9%                      | 31,434,000                                     | 57,507,000                                     | إجمالي الإيرادات التشغيلية<br>Total Operating Revenue  |
| -21.9%                     | 21,318,000                                     | 16,646,000                                     | صافي الربح (الخسارة) التشغيلية<br>Net Operating Profit (Loss)  |
| لا ينطبق<br>Not applicable | لا يوجد خسائر متراكمة<br>No accumulated losses | لا يوجد خسائر متراكمة<br>No accumulated losses | الخسائر المتراكمة / رأس المال المدفوع<br>Accumulated Loss / Paid-Up Share Capital  |

| التغيير (%) | الربع الثاني المقارن              | الربع الثاني الحالي           | البيان   |
|-------------|-----------------------------------|-------------------------------|--|
| Change (%)  | Second quarter Comparative Period | Second quarter Current Period | Statement  |
|             | 2023-06-30                        | 2024-06-30                    |  |
| -58.1%      | 13,892,000                        | 5,825,000                     | صافي الربح (الخسارة) الخاص بمساهمي الشركة الأم<br>Net Profit (Loss) represents the amount attributable to the owners of the parent Company |
| -58.1%      | 48.96                             | 20.47                         | ربحية (خسارة) السهم الأساسية والمخفضة<br>Basic & Diluted Earnings per Share  |
| 3773.0%     | (556,000)                         | 20,422,000                    | إجمالي الإيرادات التشغيلية<br>Total Operating Revenue  |
| 25.7%       | 8,289,000                         | 10,418,000                    | صافي الربح (الخسارة) التشغيلية<br>Net Operating Profit (Loss)  |

• Not Applicable for first Quarter

• لا ينطبق على الربع الأول

| Increase/Decrease in Net Profit (Loss) is due to  | سبب ارتفاع/انخفاض صافي الربح (الخسارة)   |
|---|--|
| The reason for the decrease in net profits for the period compared to the same period of the previous year is the decline in technical results. The profits for the comparative period also included a bargain gain resulting from the acquisition of a subsidiary. | يعود سبب الانخفاض في صافي أرباح الفترة مقارنة بنفس الفترة من العام السابق إلى انخفاض النتائج الفنية، كما تضمنت أرباح فترة المقارنة ربح ناتج من حيازة شركة تابعة. |

| Total Revenue realized from dealing with related parties (value, KWD) | 11,453,000 د.ك. | بلغ إجمالي الإيرادات من التعاملات مع الأطراف ذات الصلة (المبلغ د.ك.) |
|---|-----------------|--|
|   |                 |  |

| Total Expenditures incurred from dealing with related parties (value, KWD) | 9,502,000 د.ك. | بلغ إجمالي المصروفات من التعاملات مع الأطراف ذات الصلة (المبلغ د.ك.) |
|--|----------------|--|
|  |                |  |



| Auditor Opinion          |                                     | رأي مراقب الحسابات |
|--------------------------|-------------------------------------|--------------------|
| 1. Unqualified Opinion   | <input checked="" type="checkbox"/> | 1. رأي غير متحفظ   |
| 2. Qualified Opinion     | <input type="checkbox"/>            | 2. رأي متحفظ       |
| 3. Disclaimer of Opinion | <input type="checkbox"/>            | 3. عدم إيداء الرأي |
| 4. Adverse Opinion       | <input type="checkbox"/>            | 4. رأي معاكس       |

In the event of selecting item No. 2, 3 or 4, the following table must be filled out, and this form is not considered complete unless it is filled.

بحال اختيار بند رقم 2 أو 3 أو 4 يجب تعبئة الجدول التالي، ولا يعتبر هذا النموذج مكتملاً ما لم يتم تعبئته

|                           |  |
|---------------------------|--|
| Not applicable / لا ينطبق | نص رأي مراقب الحسابات كما ورد في التقرير                           |
| Not applicable / لا ينطبق | شرح تفصيلي بالحالة التي استدعت مراقب الحسابات لإبداء الرأي         |
| Not applicable / لا ينطبق | الخطوات التي ستقوم بها الشركة لمعالجة ما ورد في رأي مراقب الحسابات |
| Not applicable / لا ينطبق | الجدول الزمني لتنفيذ الخطوات لمعالجة ما ورد في رأي مراقب الحسابات  |

| Corporate Actions         |                           | استحقاقات الأسهم (الإجراءات المؤسسية) |                                     |
|---------------------------|---------------------------|---------------------------------------|-------------------------------------|
| النسبة                    | القيمة                    |                                       |                                     |
| Not applicable / لا ينطبق | Not applicable / لا ينطبق |                                       | توزيعات نقدية<br>Cash Dividends     |
| Not applicable / لا ينطبق | Not applicable / لا ينطبق |                                       | توزيعات أسهم منحة<br>Bonus Share    |
| Not applicable / لا ينطبق | Not applicable / لا ينطبق |                                       | توزيعات أخرى<br>Other Dividend      |
| Not applicable / لا ينطبق | Not applicable / لا ينطبق |                                       | عدم توزيع أرباح<br>No Dividends     |
| Not applicable / لا ينطبق | Not applicable / لا ينطبق | علاوة الإصدار<br>Issue Premium        | زيادة رأس المال<br>Capital Increase |
| Not applicable / لا ينطبق | Not applicable / لا ينطبق |                                       | تخفيض رأس المال<br>Capital Decrease |

| ختم الشركة<br>Company Seal  | التوقيع<br>Signature  | المسمى الوظيفي<br>Title                    | الاسم<br>Name   |
|---|---|--|-----------------|
|  |  | نائب رئيس مجلس الإدارة<br>والرئيس التنفيذي | خالد سعود الحسن |

## مجموعة الخليج للتأمين ش.م.ك.ع. وشركاتها التابعة

### تقرير حول مراجعة المعلومات المالية المرحلية المجمعثة

السادة/ أعضاء مجلس الإدارة

#### المقدمة

لقد راجعنا بيان المركز المالي المرحلي المجمع المكنف المرفق لمجموعة الخليج للتأمين ش.م.ك.ع. ("الشركة الأم") وشركاتها التابعة (يُشار إليهما معاً بـ "المجموعة") كما في 30 يونيو 2024 والبيانات المرحلية المجمعثة ذات الصلة لكل من الدخل والدخل الشامل لفترتي الثلاثة والستة أشهر المنتهيتين بذلك التاريخ والبيانات المرحلية المجمعثة لكل من التغيرات في حقوق الملكية والتدفقات النقدية لفترة الستة أشهر المنتهية بذلك التاريخ والإيضاحات التفسيرية. إن الإدارة مسؤولة عن إعداد هذه المعلومات المالية المرحلية المجمعثة وعرضها وفقاً لمعيار المحاسبة الدولي رقم 34، "التقارير المالية المرحلية". إن مسؤوليتنا هي إبداء استنتاج حول هذه المعلومات المالية المرحلية المجمعثة استناداً إلى مراجعتنا.

#### نطاق المراجعة

قمنا بمراجعتنا وفقاً للمعيار الدولي رقم 2410 "مراجعة المعلومات المالية المرحلية المنفذة من قبل مراقب الحسابات المستقل للشركة" المتعلق بمهام المراجعة. وتتمثل مراجعة المعلومات المالية في توجيه الاستفسارات بصفة رئيسية إلى الأشخاص المسؤولين عن الأمور المالية والمحاسبية وتطبيق الإجراءات التحليلية والإجراءات الأخرى للمراجعة. وإن نطاق المراجعة أقل بشكل كبير من التدقيق الذي يتم وفقاً لمعايير التدقيق الدولية وعليه فإنه لا يمكننا من الحصول على تأكيد بأننا على علم بكافة الأمور الهامة التي يمكن تحديدها خلال التدقيق. وبالتالي فإننا لا نبدى رأياً يتعلق بالتدقيق.

#### الاستنتاج

استناداً إلى مراجعتنا، فإنه لم يرد إلى علمنا ما يستوجب الاعتقاد بأن المعلومات المالية المرحلية المجمعثة المرفقة لم يتم إعدادها من جميع النواحي الجوهرية وفقاً لمعيار المحاسبة الدولي رقم 34.

#### تقرير حول مراجعة المتطلبات القانونية والرقابية الأخرى

إضافة إلى ذلك، واستناداً إلى مراجعتنا، فإن المعلومات المالية المرحلية المجمعثة تتفق مع السجلات المحاسبية للشركة الأم. ونود أن نوضح أيضاً أنه لم يرد إلى علمنا ما يشير إلى وجود أي مخالفات لقانون الشركات رقم 1 لسنة 2016 ولانحته التنفيذية ولا لعقد التأسيس والنظام الأساسي للشركة الأم، خلال فترة الستة أشهر المنتهية في 30 يونيو 2024، والتي قد يكون لها تأثير جوهري على أعمال الشركة الأم أو مركزها المالي.

إضافة إلى ذلك، واستناداً إلى مراجعتنا، لم نبلغ عن أي مخالفات مادية خلال فترة الستة أشهر المنتهية في 30 يونيو 2024 لأحكام القانون رقم 7 لسنة 2010 بشأن هيئة أسواق المال والأنظمة ذات الصلة، والتي قد يكون لها أثر مادي على أعمال الشركة الأم أو على مركزها المالي.



خالد إبراهيم الشطي

رخصة رقم 175

برايس وتر هاوس كوبرز (الشطي وشركاه)

13 أغسطس 2024

الكويت

| الستة أشهر المنتهية في يونيو |                  | الثلاثة أشهر المنتهية في يونيو |                  | الإيضاحات |  |
|------------------------------|------------------|--------------------------------|------------------|-----------|--|
| 2023                         | 2024             | 2023                           | 2024             |           |  |
| ألف دينار كويتي (معدلة)*     | ألف دينار كويتي  | ألف دينار كويتي (معدلة)*       | ألف دينار كويتي  |           |  |
| 390,694                      | <b>449,152</b>   | 201,493                        | <b>236,426</b>   | 5         | الإيرادات:   |
| (359,260)                    | <b>(391,645)</b> | (202,049)                      | <b>(216,004)</b> | 5         | إيرادات التأمين  |
| 31,434                       | <b>57,507</b>    | (556)                          | <b>20,422</b>    |           | مصروفات خدمة التأمين   |
|                              |                  |                                |                  |           | نتيجة خدمة التأمين قبل عقود إعادة التأمين المحتفظ بها                  |
| (3,999)                      | <b>(34,552)</b>  | 10,212                         | <b>(7,461)</b>   | 6         | صافي (مصروفات) إيرادات من عقود إعادة التأمين المحتفظ بها               |
| 27,435                       | <b>22,955</b>    | 9,656                          | <b>12,961</b>    |           | نتائج خدمة التأمين   |
| (11,597)                     | <b>(11,276)</b>  | (2,870)                        | <b>(4,084)</b>   | 5         | مصروفات التمويل من عقود التأمين الصادرة                                |
| 5,480                        | <b>4,967</b>     | 1,503                          | <b>1,541</b>     | 6         | إيرادات التمويل من عقود إعادة التأمين المحتفظ بها                      |
| 21,318                       | <b>16,646</b>    | 8,289                          | <b>10,418</b>    |           | صافي النتيجة المالية للتأمين   |
| 11,530                       | <b>9,403</b>     | 5,931                          | <b>1,069</b>     | 3         | صافي إيرادات الاستثمار   |
| 13,888                       | <b>19,357</b>    | 8,107                          | <b>11,068</b>    |           | إيرادات الفائدة  |
| 885                          | <b>2,808</b>     | (157)                          | <b>(161)</b>     |           | الحصة من نتائج شركات زميلة   |
| (12,320)                     | <b>(18,210)</b>  | (6,371)                        | <b>(7,395)</b>   |           | مصروفات عمومية وإدارية غير عائدة                                       |
| 3,086                        | <b>2,707</b>     | 1,759                          | <b>611</b>       |           | إيرادات أخرى   |
| (1,416)                      | <b>(3,706)</b>   | -                              | <b>(560)</b>     |           | مصروفات أخرى   |
| (331)                        | <b>(1,666)</b>   | 795                            | <b>(1,315)</b>   |           | ربح (خسارة) نقدية من التضخم المفرط                                     |
| (3,702)                      | <b>(3,427)</b>   | (1,814)                        | <b>(1,712)</b>   |           | تكاليف تمويلية   |
| 4,642                        | -                | 4,642                          | -                | 13        | ربح من شراء بالمقايضة من الاستحواذ على شركة تابعة                      |
| 37,580                       | <b>23,912</b>    | 21,181                         | <b>12,023</b>    |           | ربح الفترة قبل الضريبة   |
| (210)                        | <b>(216)</b>     | (117)                          | <b>(87)</b>      |           | مساهمة مؤسسة الكويت للتقدم العلمي                                      |
| (535)                        | <b>(474)</b>     | (332)                          | <b>(166)</b>     |           | ضريبة دعم العمالة الوطنية  |
| (50)                         | <b>(75)</b>      | (12)                           | <b>(48)</b>      |           | زكاة   |
| (5,027)                      | <b>(4,258)</b>   | (3,681)                        | <b>(3,008)</b>   |           | ضرائب من شركات تابعة   |
| 31,758                       | <b>18,889</b>    | 17,039                         | <b>8,714</b>     |           | ربح الفترة   |
|                              |                  |                                |                  |           | العائدة إلى:   |
| 25,348                       | <b>16,772</b>    | 13,892                         | <b>5,825</b>     |           | حامل حقوق ملكية الشركة الأم  |
| 6,410                        | <b>2,117</b>     | 3,147                          | <b>2,889</b>     |           | حصص غير مسيطرة   |
| 31,758                       | <b>18,889</b>    | 17,039                         | <b>8,714</b>     |           |  |
| 89.33 فلس                    | <b>59.03 فلس</b> | 48.96 فلس                      | <b>20.47 فلس</b> | 4         | أرباح السهم الأساسية والمخفضة العائدة إلى حاملي حقوق ملكية الشركة الأم |

\* عدلت المعلومات المقارنة لتعكس التعديلات في الإيضاح رقم 14.

مجموعة الخليج للتأمين ش.م.ك.ع. وشركاتها التابعة  
بيان الدخل الشامل المرحلي المجمع المكثف (غير مدقق)  
للفترة المنتهية في 30 يونيو 2024

| السنة أشهر المنتهية في يونيو   |                 | الثلاثة أشهر المنتهية في يونيو |                 |  |
|--|-----------------|--------------------------------|-----------------|--|
| 2023   | 2024            | 2023                           | 2024            |  |
| ألف دينار كويتي<br>(معدلة)*  | ألف دينار كويتي | ألف دينار كويتي<br>(معدلة)*    | ألف دينار كويتي |  |
| 31,758   | 18,889          | 17,039                         | 8,714           | ربح الفترة   |
| <b>الدخل (الخسارة) الشاملة الأخرى:</b>   |                 |                                |                 |  |
| بنود معاد تصنيفها أو قد يُعاد تصنيفها لاحقاً إلى بيان الدخل المرحلي المجمع المكثف: |                 |                                |                 |  |
| (6,704)  | (14,030)        | 5,695                          | (2,125)         | - فروق الصرف على تحويل العمليات الأجنبية   |
| (617)  | (638)           | (69)                           | (14)            | - حصة الدخل الشامل الآخر للشركات الزميلة   |
| (353)  | 52              | 219                            | (443)           | - إيرادات (مصروفات) التمويل من عقود التأمين الصادرة                                |
|  |                 |                                |                 | - إيرادات (مصروفات) التمويل من عقود إعادة التأمين المحتفظ بها                      |
| 384  | (24)            | (47)                           | 236             | - أثر التضخم المفرط  |
| 705  | 2,931           | (1,951)                        | 6,465           |  |
| (6,585)  | (11,709)        | 3,847                          | 4,119           |  |
| بنود لن يُعاد تصنيفها لاحقاً إلى بيان الدخل المرحلي المجمع المكثف:                 |                 |                                |                 |  |
| (3,639)  | 2,798           | (11,863)                       | (1,351)         | - التغيير في القيمة العادلة للاستثمارات بالقيمة العادلة من خلال الدخل الشامل الآخر |
| 174  | (61)            | 221                            | (58)            | - حصة الدخل الشامل الآخر للشركات الزميلة   |
| -  | 265             | -                              | 265             | - إعادة تقييم الممتلكات والمعدات   |
| -  | (7)             | -                              | (17)            | - إعادة تقييم خطط التقاعد  |
| (3,465)  | 2,995           | (11,642)                       | (1,161)         |  |
| (10,050)   | (8,714)         | (7,795)                        | 2,958           | الدخل (الخسارة) الشاملة الأخرى للفترة  |
| 21,708   | 10,175          | 9,244                          | 11,672          | إجمالي الدخل الشامل للفترة   |
| <b>العائد إلى:</b>   |                 |                                |                 |  |
| 15,724   | 9,820           | 6,534                          | 9,036           | حامل حقوق ملكية الشركة الأم  |
| 5,984  | 355             | 2,710                          | 2,636           | حصص غير مسيطرة   |
| 21,708   | 10,175          | 9,244                          | 11,672          |  |

\* عُدلت المعلومات المقارنة لتعكس التعديلات في الإيضاح رقم 14.



مجموعة الخليج للتأمين ش.م.ك.ع. وشركاتها التابعة  
بيان المركز المالي المرحلي المجموع المكثف (غير مدقق)  
كما في 30 يونيو 2024

| الإيضاحات  | 30 يونيو<br>2024<br>ألف دينار كويتي<br>(معدلة)* | 31 ديسمبر<br>2023<br>ألف دينار كويتي<br>(معدلة)* | 30 يونيو<br>2023<br>ألف دينار كويتي<br>(معدلة)* |
|--|---|--|---|
| <b>الموجودات</b>   |   |  |   |
| نقد وند معادل (باستثناء السحوبات البنكية على المكشوف)    | 241,422   | 156,405  | 181,279   |
| ودائع لأجل   | 63,763  | 62,674   | 47,212  |
| 5 موجودات عقود التأمين                                   | 10,819  | 6,970  | 12,256  |
| 6 موجودات عقود إعادة التأمين                             | 270,462   | 242,269  | 279,914   |
| استثمارات مترجة بالقيمة العادلة من خلال الريح أو الخسارة | 92,149  | 97,569   | 107,278   |
| استثمارات بالقيمة العادلة من خلال الدخل الشامل الأخر     | 265,047   | 332,809  | 354,044   |
| موجودات أخرى   | 33,857  | 28,788   | 30,011  |
| موجودات الضريبة المؤجلة من شركات تابعة أجنبية            | 3,176   | 3,231  | 3,451   |
| ممتلكات ومعدات   | 44,968  | 38,993   | 36,165  |
| موجودات حق الاستخدام                                     | 3,971   | 5,348  | 5,872   |
| استثمارات في شركات زميلة                                 | 41,241  | 24,297   | 23,854  |
| عقارات استثمارية   | 10,117  | 8,354  | 7,580   |
| أدوات الدين بالكلفة المضافة                              | 86,392  | 76,895   | 71,151  |
| موجودات غير ملموسة                                       | 43,507  | 46,343   | 43,489  |
| شهرة   | 33,327  | 33,319   | 33,283  |
| قروض مضمونة بواسطة بوالص تأمين على الحياة                | 424   | 619  | 169   |
| مجموعه استبعاد محتفظ بها للبيع                           | 1,244,642                                       | 1,164,883  | 1,237,008                                       |
| إجمالي الموجودات   | -   | 10,533   | 10,533  |
|  | 1,244,642                                       | 1,175,416  | 1,247,541                                       |
| <b>المطلوبات وحقوق الملكية</b>                           |   |  |   |
| <b>المطلوبات</b>   |   |  |   |
| 5 مطلوبات عقود التأمين                                   | 634,180   | 577,846  | 658,995   |
| 6 مطلوبات عقود إعادة التأمين                             | 36,151  | 36,053   | 40,616  |
| سحوبات بنكية على المكشوف                                 | -   | 3,082  | -   |
| 7 قروض لأجل  | 58,077  | 53,116   | 50,866  |
| ضريبة الدخل المستحقة                                     | 15,369  | 11,501   | 12,288  |
| ضريبة مؤجلة مستحقة الدفع من شركات تابعة أجنبية           | 273   | 1,618  | 2,853   |
| مطلوبات أخرى   | 110,071   | 95,936   | 88,832  |
| مخصص مكافأة نهاية الخدمة                                 | 16,123  | 17,087   | 18,827  |
| مطلوبات الإيجار  | 3,828   | 5,034  | 5,353   |
| إجمالي المطلوبات   | 874,072   | 801,273  | 878,630   |
| <b>حقوق الملكية</b>                                      |   |  |   |
| 8 رأس المال  | 28,457  | 28,457   | 28,457  |
| علاوة إصدار  | 50,947  | 50,947   | 50,947  |
| 8 أسهم الخزينة   | (429)   | (429)  | -   |
| احتياطي أسهم خزينة                                       | 3,099   | 3,099  | 4,268   |
| احتياطي قانوني   | 27,835  | 28,457   | 28,457  |
| احتياطي اختياري  | 38,416  | 40,671   | 40,671  |
| تأثير التغيرات في حصص ملكية الشركات التابعة              | (2,837)   | (2,837)  | (2,682)   |
| احتياطي آخر  | (572)   | (1,643)  | (1,825)   |
| احتياطي تمويل التأمين وإعادة التأمين                     | 1,295   | 839  | 867   |
| تغيرات مترجمة في احتياطي القيمة العادلة                  | (1,938)   | (771)  | 2,965   |
| تعديلات تحويل عملات أجنبية                               | (52,976)  | (39,315)   | (50,286)  |
| احتياطي إعادة التقييم                                    | 17,738  | 16,014   | 16,276  |
| أرباح مرحلة  | 120,915   | 112,770  | 117,460   |
| حقوق الملكية العائدة إلى حاملي حقوق ملكية الشركة الأم    | 229,950   | 236,259  | 235,575   |
| سندات ثانوية دائمة من الشريحة 2                          | 60,000  | 60,000   | 60,000  |
| حصص غير مسيطرة   | 80,620  | 77,884   | 73,336  |
| إجمالي حقوق الملكية                                      | 370,570   | 374,143  | 368,911   |
| إجمالي المطلوبات وحقوق الملكية                           | 1,244,642                                       | 1,175,416  | 1,247,541                                       |

\* عدلت المعلومات المقارنة لتعكس التعديلات في الإيضاح رقم 14.

خالد سعود الحسين  
نائب رئيس مجلس الإدارة والرئيس التنفيذي



## Gulf Insurance Group K.S.C.P. and its Subsidiaries

### Report on review of interim condensed consolidated financial information

---

#### The Board of Directors

#### Introduction

We have reviewed the accompanying interim condensed consolidated statement of financial position of Gulf Insurance Group K.S.C.P. (the “Parent Company”) and its subsidiaries (together referred to as the “Group”) as at 30 June 2024, and the related interim condensed consolidated statements of income and comprehensive income for the three month and six month periods then ended, and the interim condensed consolidated statements of changes in equity and cash flows for the six month period then ended and explanatory notes. Management is responsible for the preparation and presentation of this interim condensed consolidated financial information in accordance with International Accounting Standard 34, “Interim Financial Reporting” (“IAS 34”). Our responsibility is to express a conclusion on this interim condensed consolidated financial information based on our review.

#### Scope of review

We conducted our review in accordance with the International Standard on Review Engagements 2410, “Review of Interim Financial Information Performed by the Independent Auditor of the Entity”. A review of interim financial information consists of making inquiries, primarily of persons responsible for financial and accounting matters, and applying analytical and other review procedures. A review is substantially less in scope than an audit conducted in accordance with International Standards on Auditing and consequently does not enable us to obtain assurance that we would become aware of all significant matters that might be identified in an audit. Accordingly, we do not express an audit opinion.

#### Conclusion

Based on our review, nothing has come to our attention that causes us to believe that the accompanying interim condensed consolidated financial information is not prepared, in all material respects, in accordance with IAS 34.

#### Report on review of other legal and regulatory requirements

Furthermore, based on our review, the interim condensed consolidated financial information is in agreement with the books of account of the Parent Company. We further report that nothing has come to our attention indicating any violations of the Companies Law No. 1 of 2016, and its Executive Regulations nor of the Parent Company’s Memorandum of Incorporation and Articles of Association, have occurred during the six month period ended 30 June 2024, that might have had a material effect on the business of the Parent Company or its financial position.

We further report that, during the course of our review, we have not become aware of any material violations during the six month period ended 30 June 2024 of the provisions of Law No. 7 of 2010 concerning the Capital Markets Authority and its related regulations, that might have had a material effect on the business of the Parent Company or on its financial position.

---

Khalid Ebrahim Al-Shatti  
License No.175  
PricewaterhouseCoopers (Al-Shatti & Co.)

13 August 2024  
Kuwait

PricewaterhouseCoopers Al-Shatti & Co.  
Arraya Tower II, 23rd - 24th Floor, P.O. Box 1753, Safat 13018 Sharq, Kuwait  
T: +965 2227 5777 F: +965 2227 5888, [www.pwc.com](http://www.pwc.com)

Gulf Insurance Group K.S.C.P. and its Subsidiaries

INTERIM CONDENSED CONSOLIDATED STATEMENT OF INCOME (UNAUDITED)

For the period ended 30 June 2024

|  | Notes | Three months ended June |                                 | Six months ended June |                                 |
|--|-------|-------------------------|---------------------------------|-----------------------|---------------------------------|
|  |       | 2024<br>KD 000's        | 2023<br>KD 000's<br>(Restated)* | 2024<br>KD 000's      | 2023<br>KD 000's<br>(Restated)* |
| <b>Revenue:</b>  |       |                         |                                 |                       |                                 |
| Insurance revenue  | 5     | 236,426                 | 201,493                         | 449,152               | 390,694                         |
| Insurance service expenses   | 5     | (216,004)               | (202,049)                       | (391,645)             | (359,260)                       |
| <b>Insurance service result before reinsurance contracts held</b>                                |       | <b>20,422</b>           | <b>(556)</b>                    | <b>57,507</b>         | <b>31,434</b>                   |
| Net (expense) income from reinsurance contracts held   | 6     | (7,461)                 | 10,212                          | (34,552)              | (3,999)                         |
| <b>Insurance service result</b>  |       | <b>12,961</b>           | <b>9,656</b>                    | <b>22,955</b>         | <b>27,435</b>                   |
| Finance expense from insurance contracts issued  | 5     | (4,084)                 | (2,870)                         | (11,276)              | (11,597)                        |
| Finance income from reinsurance contracts held   | 6     | 1,541                   | 1,503                           | 4,967                 | 5,480                           |
| <b>Net insurance financial result</b>  |       | <b>10,418</b>           | <b>8,289</b>                    | <b>16,646</b>         | <b>21,318</b>                   |
| Net investment income  | 3     | 1,069                   | 5,931                           | 9,403                 | 11,530                          |
| Interest income  |       | 11,068                  | 8,107                           | 19,357                | 13,888                          |
| Share of results from associates   |       | (161)                   | (157)                           | 2,808                 | 885                             |
| Non-attributable general and administrative expenses   |       | (7,395)                 | (6,371)                         | (18,210)              | (12,320)                        |
| Other income   |       | 611                     | 1,759                           | 2,707                 | 3,086                           |
| Other expenses   |       | (560)                   | -                               | (3,706)               | (1,416)                         |
| Monetary (loss) gain from hyperinflation   |       | (1,315)                 | 795                             | (1,666)               | (331)                           |
| Finance costs  |       | (1,712)                 | (1,814)                         | (3,427)               | (3,702)                         |
| Gain on bargain purchase from acquisition of a subsidiary  | 13    | -                       | 4,642                           | -                     | 4,642                           |
| <b>PROFIT FOR THE PERIOD BEFORE TAXATION</b>   |       | <b>12,023</b>           | <b>21,181</b>                   | <b>23,912</b>         | <b>37,580</b>                   |
| Contribution to KFAS   |       | (87)                    | (117)                           | (216)                 | (210)                           |
| NLST   |       | (166)                   | (332)                           | (474)                 | (535)                           |
| Zakat  |       | (48)                    | (12)                            | (75)                  | (50)                            |
| Taxation from subsidiaries   |       | (3,008)                 | (3,681)                         | (4,258)               | (5,027)                         |
| <b>PROFIT FOR THE PERIOD</b>   |       | <b>8,714</b>            | <b>17,039</b>                   | <b>18,889</b>         | <b>31,758</b>                   |
| <b>Attributable to:</b>  |       |                         |                                 |                       |                                 |
| Equity holders of the Parent Company   |       | 5,825                   | 13,892                          | 16,772                | 25,348                          |
| Non-controlling interests  |       | 2,889                   | 3,147                           | 2,117                 | 6,410                           |
|  |       | <b>8,714</b>            | <b>17,039</b>                   | <b>18,889</b>         | <b>31,758</b>                   |
| <b>BASIC AND DILUTED EARNINGS PER SHARE ATTRIBUTABLE TO EQUITY HOLDERS OF THE PARENT COMPANY</b> |       |                         |                                 |                       |                                 |
|  | 4     | <b>20.47 fils</b>       | 48.96 fils                      | <b>59.03 fils</b>     | 89.33 fils                      |

\*The comparative information has been restated to reflect the adjustments in Note 14.

## INTERIM CONDENSED CONSOLIDATED STATEMENT OF COMPREHENSIVE INCOME

(UNAUDITED)

For the period ended 30 June 2024

|  | <i>Three months ended June</i> |                    | <i>Six months ended June</i> |                    |
|--|--------------------------------|--------------------|------------------------------|--------------------|
|  | <b>2024</b>                    | <b>2023</b>        | <b>2024</b>                  | <b>2023</b>        |
|  | <b>KD 000's</b>                | <b>KD 000's</b>    | <b>KD 000's</b>              | <b>KD 000's</b>    |
|  |                                | <i>(Restated)*</i> |                              | <i>(Restated)*</i> |
| Profit for the period  | <b>8,714</b>                   | 17,039             | <b>18,889</b>                | 31,758             |
| <b>Other comprehensive income (loss):</b>  |                                |                    |                              |                    |
| <i>Items that are or may be subsequently reclassified to interim condensed consolidated statement of income:</i> |                                |                    |                              |                    |
| - Exchange differences on translation of foreign operations  | <b>(2,125)</b>                 | 5,695              | <b>(14,030)</b>              | (6,704)            |
| - Share of other comprehensive income of associates  | <b>(14)</b>                    | (69)               | <b>(638)</b>                 | (617)              |
| - Finance (expense) income from insurance contracts issued   | <b>(443)</b>                   | 219                | <b>52</b>                    | (353)              |
| - Finance income (expenses) from reinsurance contracts held  | <b>236</b>                     | (47)               | <b>(24)</b>                  | 384                |
| - Hyperinflation impact  | <b>6,465</b>                   | (1,951)            | <b>2,931</b>                 | 705                |
|  | <b>4,119</b>                   | 3,847              | <b>(11,709)</b>              | (6,585)            |
| <i>Items that will not subsequently reclassified to interim condensed consolidated statement of income:</i>      |                                |                    |                              |                    |
| - Change in fair value of investments at FVOCI   | <b>(1,351)</b>                 | (11,863)           | <b>2,798</b>                 | (3,639)            |
| - Share of other comprehensive income of associates  | <b>(58)</b>                    | 221                | <b>(61)</b>                  | 174                |
| - Revaluation of property and equipment  | <b>265</b>                     | -                  | <b>265</b>                   | -                  |
| - Revaluation of pension plans   | <b>(17)</b>                    | -                  | <b>(7)</b>                   | -                  |
|  | <b>(1,161)</b>                 | (11,642)           | <b>2,995</b>                 | (3,465)            |
| Other comprehensive income (loss) for the period   | <b>2,958</b>                   | (7,795)            | <b>(8,714)</b>               | (10,050)           |
| <b>Total comprehensive income for the period</b>   | <b>11,672</b>                  | 9,244              | <b>10,175</b>                | 21,708             |
| <b>Attributable to:</b>  |                                |                    |                              |                    |
| Equity holders of the Parent Company   | <b>9,036</b>                   | 6,534              | <b>9,820</b>                 | 15,724             |
| Non-controlling interests  | <b>2,636</b>                   | 2,710              | <b>355</b>                   | 5,984              |
|  | <b>11,672</b>                  | 9,244              | <b>10,175</b>                | 21,708             |

\*The comparative information has been restated to reflect the adjustments in Note 14.

Gulf Insurance Group K.S.C.P. and its Subsidiaries


INTERIM CONDENSED CONSOLIDATED STATEMENT OF FINANCIAL POSITION

(UNAUDITED)

As at 30 June 2024

|  | Notes | 30 June<br>2024<br>KD 000's | 31 December<br>2023<br>KD 000's<br>(Restated)* | 30 June<br>2023<br>KD 000's<br>(Restated)* |
|--|-------|-----------------------------|--|--|
| <b>ASSETS</b>  |       |                             |  |  |
| Cash and cash equivalents (excluding bank overdrafts)                  |       | 181,279                     | 156,405  | 241,422                                    |
| Time deposits  |       | 47,212                      | 62,674   | 63,763                                     |
| Insurance contract assets  | 5     | 12,256                      | 6,970  | 10,819                                     |
| Reinsurance contract assets  | 6     | 279,914                     | 242,269  | 270,462                                    |
| Investments carried at fair value through profit or loss               |       | 107,278                     | 97,569   | 92,149                                     |
| Investments at fair value through other comprehensive income           |       | 354,044                     | 332,809  | 265,047                                    |
| Other assets   |       | 30,011                      | 28,788   | 33,857                                     |
| Deferred tax assets from foreign subsidiaries                          |       | 3,451                       | 3,231  | 3,176                                      |
| Property and equipment   |       | 36,165                      | 38,993   | 44,968                                     |
| Right of use assets  |       | 5,872                       | 5,348  | 3,971                                      |
| Investments in associates  |       | 23,854                      | 24,297   | 41,241                                     |
| Investment properties  |       | 7,580                       | 8,354  | 10,117                                     |
| Debt instruments at amortised cost                                     |       | 71,151                      | 76,895   | 86,392                                     |
| Intangible assets  |       | 43,489                      | 46,343   | 43,507                                     |
| Goodwill   |       | 33,283                      | 33,319   | 33,327                                     |
| Loans secured by life insurance policies                               |       | 169                         | 619  | 424  |
|  |       | <u>1,237,008</u>            | <u>1,164,883</u>                               | <u>1,244,642</u>                           |
| Disposal group held for sale   |       | 10,533                      | 10,533   | -  |
| <b>TOTAL ASSETS</b>  |       | <b>1,247,541</b>            | <b>1,175,416</b>                               | <b>1,244,642</b>                           |
| <b>LIABILITIES AND EQUITY</b>  |       |                             |  |  |
| <b>LIABILITIES</b>   |       |                             |  |  |
| Insurance contract liabilities   | 5     | 658,995                     | 577,846  | 634,180                                    |
| Reinsurance contract liabilities                                       | 6     | 40,616                      | 36,053   | 36,151                                     |
| Bank overdraft   |       | -                           | 3,082  | -  |
| Term loans   | 7     | 50,866                      | 53,116   | 58,077                                     |
| Income tax payable   |       | 12,288                      | 11,501   | 15,369                                     |
| Deferred tax payable from foreign subsidiaries                         |       | 2,853                       | 1,618  | 273  |
| Other liabilities  |       | 88,832                      | 95,936   | 110,071                                    |
| Provision for end of service benefits                                  |       | 18,827                      | 17,087   | 16,123                                     |
| Lease liabilities  |       | 5,353                       | 5,034  | 3,828                                      |
| <b>Total liabilities</b>   |       | <b>878,630</b>              | <b>801,273</b>                                 | <b>874,072</b>                             |
| <b>Equity</b>  |       |                             |  |  |
| Share capital  | 8     | 28,457                      | 28,457   | 28,457                                     |
| Share premium  |       | 50,947                      | 50,947   | 50,947                                     |
| Treasury shares  | 8     | -                           | (429)  | (429)                                      |
| Treasury shares reserve  |       | 4,268                       | 3,099  | 3,099                                      |
| Statutory reserve  |       | 28,457                      | 28,457   | 27,835                                     |
| Voluntary reserve  |       | 40,671                      | 40,671   | 38,416                                     |
| Effect of changes in ownership interest of subsidiaries                |       | (2,682)                     | (2,837)  | (2,837)                                    |
| Other reserve  |       | (1,825)                     | (1,643)  | (572)                                      |
| Insurance and reinsurance finance reserve                              |       | 867                         | 839  | 1,295                                      |
| Cumulative changes in fair value reserve                               |       | 2,965                       | (771)  | (1,938)                                    |
| Foreign currency translation adjustments                               |       | (50,286)                    | (39,315)                                       | (52,976)                                   |
| Revaluation reserve  |       | 16,276                      | 16,014   | 17,738                                     |
| Retained earnings  |       | 117,460                     | 112,770  | 120,915                                    |
| <b>Equity attributable to the equity holders of the Parent Company</b> |       | <b>235,575</b>              | <b>236,259</b>                                 | <b>229,950</b>                             |
| Subordinated perpetual Tier 2 bonds                                    |       | 60,000                      | 60,000   | 60,000                                     |
| Non-controlling interests  |       | 73,336                      | 77,884   | 80,620                                     |
| <b>Total equity</b>  |       | <b>368,911</b>              | <b>374,143</b>                                 | <b>370,570</b>                             |
| <b>TOTAL LIABILITIES AND EQUITY</b>                                    |       | <b>1,247,541</b>            | <b>1,175,416</b>                               | <b>1,244,642</b>                           |

\*The comparative information has been restated to reflect the adjustments in Note 14.

  
Khaled Saoud Al-Hasan  
Vice Chairman and Chief Executive Officer

The attached notes 1 to 15 form part of this interim condensed consolidated financial information.