

التاريخ: 13 نوفمبر 2024

الإشارة: 2024/112

السادة/ شركة بورصة الكويت للأوراق المالية المحترمين  
السادة/ هيئة أسواق المال المحترمين  
دولة الكويت  
تحية طيبة وبعد،

**الموضوع: الإفصاح عن نتائج اجتماع مجلس إدارة مجموعة الخليج للتأمين (ش.م.ك.ع)**

بالإشارة إلى الموضوع أعلاه، وعملاً بأحكام الكتاب العاشر (الإفصاح والشفافية) من اللائحة التنفيذية للقانون رقم (7) لسنة 2010 بشأن إنشاء هيئة أسواق المال وتنظيم نشاط الأوراق المالية وتعديلاتهما.

نود الإفادة بأن مجلس إدارة مجموعة الخليج للتأمين (ش.م.ك.ع) قد اجتمع يوم الأربعاء الموافق 2024/11/13 في تمام الساعة الثالثة والنصف مساءً، ومرفق لكم نموذج الإفصاح عن نتائج البيانات المالية عن الفترة المذكورة.

وتفضلوا بقبول فائق التحية والاحترام،

  
خالد سعود الحسن

نائب رئيس مجلس الإدارة  
والرئيس التنفيذي للمجموعة



ملحق رقم (10)

نموذج الإفصاح عن المعلومات الجوهرية

	التاريخ
13 نوفمبر 2024	
مجموعة الخليج للتأمين (ش.م.ك.ع)	اسم الشركة المدرجة
نود الإفادة بأن مجلس إدارة مجموعة الخليج للتأمين (ش.م.ك.ع) قد اجتمع يوم الأربعاء الموافق 2023/11/13 في تمام الساعة الثالثة والنصف مساءً، وقد تم اعتماد البيانات المالية المرحلية المجمعة للشركة عن الفترة المنتهية في 30 سبتمبر 2024. مرفق لكم نموذج الإفصاح عن نتائج البيانات المالية عن الفترة المذكورة.	المعلومة الجوهرية
لا يوجد أثر على المركز المالي للشركة.	أثر المعلومة الجوهرية على المركز المالي للشركة

يتم ذكر الأثر على المركز المالي في حال كانت المعلومة الجوهرية قابلة لقياس ذلك الأثر، ويستثنى الأثر المالي الناتج عن المناقصات والممارسات وما يشبهها من عقود.

إذا قامت شركة مدرجة من ضمن مجموعة الإفصاح عن معلومة جوهرية تخصها ولها انعكاس مؤثر على باقي الشركات المدرجة من ضمن المجموعة، فإن واجب الإفصاح على باقي الشركات المدرجة ذات العلاقة يقتصر على ذكر المعلومة والأثر المالي المترتب على تلك الشركة بعينها.

Company Name	اسم الشركة
Gulf Insurance Group K.S.C.P.	مجموعة الخليج للتأمين ش.م.ك.ع.

Third quarter results Ended on	2024-09-30	نتائج الربع الثالث المنتهي في
--------------------------------	------------	-------------------------------

Board of Directors Meeting Date	2024-11-13	تاريخ اجتماع مجلس الإدارة
---------------------------------	------------	---------------------------

Required Documents	المستندات الواجب إرفاقها بالنموذج
Approved financial statements. Approved auditor's report This form shall not be deemed to be complete unless the documents mentioned above are provided	نسخة من البيانات المالية المعتمدة نسخة من تقرير مراقب الحسابات المعتمد لا يعتبر هذا النموذج مكتملاً ما لم يتم إرفاق هذه المستندات

التغيير (%)	فترة التسعة أشهر المقارنة	فترة التسعة أشهر الحالية	البيان
Change (%)	Nine Month Comparat Period	Nine Month Current Period	Statement
	2023-09-30	2024-09-30	
3.3%	21,413,000	22,130,000	صافي الربح (الخسارة) الخاص بمساهمي الشركة الأم Net Profit (Loss) represents the amount attributable to the owners of the parent Company
3.2%	75.46	77.84	ربحية (خسارة) السهم الأساسية والمخفضة Basic & Diluted Earnings per Share
-16.7%	615,204,000	512,687,000	الموجودات المتداولة Current Assets
-2.5%	1,232,647,000	1,202,361,000	إجمالي الموجودات Total Assets
-12.8%	620,037,000	540,446,000	المطلوبات المتداولة Current Liabilities
-4.2%	861,680,000	825,614,000	إجمالي المطلوبات Total Liabilities
4.8%	229,482,000	240,596,000	إجمالي حقوق الملكية الخاصة بمساهمي الشركة الأم Total Equity attributable to the owners of the Parent Company
37.4%	68,319,000	93,848,000	إجمالي الإيرادات التشغيلية Total Operating Revenue
-23.1%	32,313,000	24,854,000	صافي الربح (الخسارة) التشغيلية Net Operating Profit (Loss)
لا ينطبق Not applicable	لا يوجد خسائر متراكمة No accumulated losses	لا يوجد خسائر متراكمة No accumulated losses	الخسائر المتراكمة / رأس المال المدفوع Accumulated Loss / Paid-Up Share Capital

التغيير (%)	الربع الثالث المقارن	الربع الثالث الحالي	البيان
Change (%)	Third quarter Comparative Period	Third quarter Current Period	Statement
	2023-09-30	2024-09-30	
236.2%	-3,935,000	5,358,000	صافي الربح (الخسارة) الخاص بمساهمي الشركة الأم Net Profit (Loss) represents the amount attributable to the owners of the parent Company
235.8%	-13.87	18.83	ربحية (خسارة) السهم الأساسية والمخفضة Basic & Diluted Earnings per Share
-1.5%	36,885,000	36,341,000	إجمالي الإيرادات التشغيلية Total Operating Revenue
-25.3%	10,995,000	8,208,000	صافي الربح (الخسارة) التشغيلية Net Operating Profit (Loss)

• Not Applicable for first Quarter

• لا ينطبق على الربع الأول

Increase/Decrease in Net Profit (Loss) is due to	سبب ارتفاع/انخفاض صافي الربح (الخسارة)
The net profit shows relative stability compared to the same period of the previous year, with a slight increase, attributed to the fact that the comparative period included some non recurring losses offset with a decrease in the net technical results in the current period.	يُظهر صافي الربح استقراراً نسبياً مقارنة بنفس الفترة من العام السابق، مع ارتفاع طفيف، ويعود ذلك إلى تضمين فترة المقارنة لبعض الخسائر غير المتكررة متزامناً مع انخفاض في النتائج الفنية خلال الفترة الحالية.

Total Revenue realized from dealing with related parties (value, KWD)	11,036,000 د.ك.	بلغ إجمالي الإيرادات من التعاملات مع الأطراف ذات الصلة (المبلغ د.ك.)
---	-----------------	--

Total Expenditures incurred from dealing with related parties (value, KWD)	7,775,000 د.ك.	بلغ إجمالي المصروفات من التعاملات مع الأطراف ذات الصلة (المبلغ د.ك.)
--	----------------	--



Auditor Opinion		رأي مراقب الحسابات
1. Unqualified Opinion	<input checked="" type="checkbox"/>	1. رأي غير متحفظ
2. Qualified Opinion	<input type="checkbox"/>	2. رأي متحفظ
3. Disclaimer of Opinion	<input type="checkbox"/>	3. عدم إبداء الرأي
4. Adverse Opinion	<input type="checkbox"/>	4. رأي معاكس

In the event of selecting item No. 2, 3 or 4, the following table must be filled out, and this form is not considered complete unless it is filled.

بحال اختيار بند رقم 2 أو 3 أو 4 يجب تعبئة الجدول التالي، ولا يعتبر هذا النموذج مكتملاً ما لم يتم تعبئته

Not applicable / لا ينطبق	شرح تفصيلي بالحالة التي استدعت مراقب الحسابات لإبداء الرأي
Not applicable / لا ينطبق	الخطوات التي ستقوم بها الشركة لمعالجة ما ورد في رأي مراقب الحسابات
Not applicable / لا ينطبق	الجدول الزمني لتنفيذ الخطوات لمعالجة ما ورد في رأي مراقب الحسابات

Corporate Actions		استحقاقات الأسهم (الإجراءات المؤسسية)	
النسبة	القيمة		
Not applicable / لا ينطبق	Not applicable / لا ينطبق		توزيعات نقدية Cash Dividends
Not applicable / لا ينطبق	Not applicable / لا ينطبق		توزيعات أسهم منحة Bonus Share
Not applicable / لا ينطبق	Not applicable / لا ينطبق		توزيعات أخرى Other Dividend
Not applicable / لا ينطبق	Not applicable / لا ينطبق		عدم توزيع أرباح No Dividends
Not applicable / لا ينطبق	Not applicable / لا ينطبق	علاوة الإصدار Issue Premium	زيادة رأس المال Capital Increase
Not applicable / لا ينطبق	Not applicable / لا ينطبق		تخفيض رأس المال Capital Decrease

ختم الشركة Company Seal	التوقيع Signature	المسمى الوظيفي Title	الاسم Name
		نائب رئيس مجلس الإدارة والرئيس التنفيذي	خالد سعود الحسن

## مجموعة الخليج للتأمين ش.م.ك.ع. وشركاتها التابعة

### تقرير حول مراجعة المعلومات المالية المرحلية المكثفة المجمعة

السادة/ أعضاء مجلس الإدارة

#### المقدمة

لقد راجعنا بيان المركز المالي المرحلي المكثف المجمع المرفق لمجموعة الخليج للتأمين ش.م.ك.ع. ("الشركة الأم") وشركاتها التابعة (يشار إليهما معاً بـ "المجموعة") كما في 30 سبتمبر 2024 والبيانات المرحلية المكثفة المجمعة ذات الصلة لكل من الدخل والدخل والشامل لفترة الثلاثة والتسعة أشهر المنتهية بتاريخ 30 سبتمبر 2024 والبيانات المرحلية المكثفة المجمعة لكل من التعديلات في حقوق الملكية والتدفقات النقدية لفترة التسعة أشهر المنتهية بتاريخ 30 سبتمبر 2024 والإيضاحات التفسيرية. إن الإدارة مسؤولة عن إعداد هذه المعلومات المالية المرحلية المكثفة المجمعة وعرضها وفقاً لمعيار المحاسبة الدولي رقم 34، "التقارير المالية المرحلية". إن مسؤوليتنا هي إبداء استنتاج حول هذه المعلومات المالية المرحلية المكثفة المجمعة استناداً إلى مراجعتنا.

#### نطاق المراجعة

قمنا بمراجعتنا وفقاً للمعيار الدولي رقم 2410 "مراجعة المعلومات المالية المرحلية المنفذة من قبل مراقب الحسابات المستقل للمنشأة" المتعلق بمهام المراجعة. وتتضمن مراجعة المعلومات المالية بصفة رئيسية توجيه الاستفسارات إلى الأشخاص المسؤولين عن الأمور المالية والمحاسبية وتطبيق الإجراءات التحليلية وإجراءات المراجعة الأخرى. إن نطاق المراجعة أقل بشكل جوهري من التدقيق الذي يتم وفقاً للمعايير الدولية للتدقيق وعليه فإنه لا يمكننا الحصول على تأكيد باننا على علم بكافة الأمور الهامة التي يمكن تحديدها خلال التدقيق. لذلك، فإننا لا نبدى رأياً بتعلق بالتدقيق.


#### الاستنتاج

استناداً إلى مراجعتنا، فإنه لم يرد إلى علمنا ما يستوجب الاعتقاد بأن المعلومات المالية المرحلية المكثفة المجمعة المرفقة لم تُعد من جميع النواحي الجوهرية وفقاً لمعيار المحاسبة الدولي رقم 34.

#### تقرير حول مراجعة المتطلبات القانونية والرقابية الأخرى

إضافة إلى ذلك، واستناداً إلى مراجعتنا، فإن المعلومات المالية المرحلية المكثفة المجمعة تتفق مع السجلات المحاسبية للشركة الأم. ونود أن نوضح أيضاً أنه لم يرد إلى علمنا ما يشير إلى وجود أي مخالفات لقانون الشركات رقم 1 لسنة 2016 ولانحته التنفيذية ولا لعقد التأسيس والنظام الأساسي للشركة الأم، خلال فترة التسعة أشهر المنتهية في 30 سبتمبر 2024، والتي قد يكون لها تأثير جوهري على أعمال الشركة الأم أو مركزها المالي.

كما نفيد بأنه خلال مراجعتنا، لم نبلغ عن أي مخالفات مادية خلال فترة التسعة أشهر المنتهية في 30 سبتمبر 2024 لأحكام القانون رقم 7 لسنة 2010 بشأن هيئة أسواق المال واللوائح ذات الصلة والتي قد يكون لها تأثير مادي على أعمال الشركة الأم أو على مركزها المالي.



خالد إبراهيم الشطي  
رخصة رقم 175  
برايس وترهاوس كوبرز (الشطبي وشركاه)

13 نوفمبر 2024  
الكويت

التسعة أشهر المنتهية في 30 سبتمبر		الثلاثة أشهر المنتهية في 30 سبتمبر		الإيضاحات	
2023	2024	2023	2024		
ألف دينار كويتي (معدلة)*	ألف دينار كويتي	ألف دينار كويتي (معدلة)*	ألف دينار كويتي		
604,655	<b>678,586</b>	213,961	<b>229,434</b>	5	الإيرادات:
(536,336)	<b>(584,738)</b>	(177,076)	<b>(193,093)</b>	5	إيرادات التأمين
68,319	<b>93,848</b>	36,885	<b>36,341</b>		مصروفات خدمة التأمين
					نتيجة خدمة التأمين قبل عقود إعادة التأمين المحتفظ بها
(28,069)	<b>(60,621)</b>	(24,070)	<b>(26,069)</b>	6	صافي مصروفات عقود إعادة التأمين المحتفظ بها
40,250	<b>33,227</b>	12,815	<b>10,272</b>		نتائج خدمة التأمين
(15,435)	<b>(16,127)</b>	(3,838)	<b>(4,851)</b>	5	مصروفات التمويل من عقود التأمين الصادرة
7,498	<b>7,754</b>	2,018	<b>2,787</b>	6	إيرادات التمويل من عقود إعادة التأمين المحتفظ بها
32,313	<b>24,854</b>	10,995	<b>8,208</b>		صافي النتيجة المالية للتأمين
17,631	<b>11,919</b>	6,101	<b>2,516</b>	3	صافي إيرادات الاستثمار
21,651	<b>28,283</b>	7,763	<b>8,926</b>		إيرادات فائدة
464	<b>3,454</b>	(421)	<b>646</b>		الحصة من نتائج شركات زميلة
(9,432)	-	(9,432)	-		الانخفاض في قيمة الاستثمار في شركات زميلة
(4,641)	-	(4,641)	-		الانخفاض في قيمة مجموعة الموجودات المحتفظ بها للبيع
(18,833)	<b>(27,320)</b>	(6,513)	<b>(9,110)</b>		مصروفات عمومية وإدارية غير عائدة
515	<b>395</b>	(1,155)	<b>1,394</b>		إيرادات / (مصروفات) أخرى بالصادف
(2,724)	<b>(3,992)</b>	(2,393)	<b>(2,326)</b>		خسارة نقدية من التضخم المفرط
(5,434)	<b>(5,288)</b>	(1,732)	<b>(1,861)</b>		تكاليف تمويل
4,642	-	-	-	14	ربح من شراء بالمقايضة من الاستحواذ على شركة تابعة
36,152	<b>32,305</b>	(1,428)	<b>8,393</b>		ربح (خسارة) الفترة قبل الضريبة
(304)	<b>(281)</b>	(94)	<b>(65)</b>		مساهمة مؤسسة الكويت للتقدم العلمي
(545)	<b>(616)</b>	(10)	<b>(142)</b>		ضريبة دعم العملة الوطنية
(118)	<b>(71)</b>	(68)	<b>4</b>		الزكاة
(6,140)	<b>(5,851)</b>	(1,113)	<b>(1,593)</b>		ضرائب من شركات تابعة
29,045	<b>25,486</b>	(2,713)	<b>6,597</b>		ربح (خسارة) الفترة
					العائدة إلى:
21,413	<b>22,130</b>	(3,935)	<b>5,358</b>		حاملي حقوق ملكية الشركة الأم
7,632	<b>3,356</b>	1,222	<b>1,239</b>		حصص غير مسيطرة
29,045	<b>25,486</b>	(2,713)	<b>6,597</b>		
		(13,87)			أرباح السهم الأساسية والمخفضة العائدة إلى حاملي حقوق
75,46 فلس	<b>77,84 فلس</b>	فلس	<b>18,83 فلس</b>	4	ملكية الشركة الأم

\* عدلت المعلومات المقارنة لتعكس التعديلات في الإيضاح رقم 15.

مجموعة الخليج للتأمين ش.م.ك.ع. وشركاتها التابعة  
بيان الدخل الشامل المرحلي المكثف المجمع (غير مدقق)  
للفترة المنتهية في 30 سبتمبر 2024

التسعة أشهر المنتهية في 30 سبتمبر		الثلاثة أشهر المنتهية في 30 سبتمبر	
2023	2024	2023	2024
ألف دينار كويتي (معدلة)*	ألف دينار كويتي	ألف دينار كويتي (معدلة)*	ألف دينار كويتي
29,045	25,486	(2,713)	6,597
ربح (خسارة) الفترة			
<b>(الخسارة) الدخل الشامل الآخر:</b>			
بنود مُعاد تصنيفها أو قد يُعاد تصنيفها لاحقاً إلى بيان الدخل المرحلي المكثف المجمع:			
(6,078)	(16,392)	626	(2,362)
-	(403)	-	(403)
(472)	(688)	145	(50)
(135)	(270)	218	(322)
66	121	(318)	145
4,894	3,590	4,189	659
(1,725)	(14,042)	4,860	(2,333)
بنود لن يُعاد تصنيفها لاحقاً إلى بيان الدخل المرحلي المكثف المجمع:			
(3,817)	8,660	(178)	5,862
178	(71)	4	(10)
-	(1,022)	-	(1,287)
-	(6)	-	1
(3,639)	7,561	(174)	4,566
(5,364)	(6,481)	4,686	2,233
23,681	19,005	1,973	8,830
الدخل (الخسارة) الشاملة الأخرى للفترة إجمالي الدخل الشامل للفترة			
<b>العائد إلى:</b>			
16,804	15,668	7,919	5,848
6,877	3,337	(5,946)	2,982
23,681	19,005	1,973	8,830

\* عُدلت المعلومات المقارنة لتعكس التعديلات في الإيضاح رقم 15.



مجموعة الخليج للتأمين ش.م.ك.ع. وشركاتها التابعة  
بيان المركز المالي المرحلي المكثف المجمع (غير مدقق)  
كما في 30 سبتمبر 2024

30 سبتمبر 2023 ألف دينار كويتي (معدلة)*	31 ديسمبر 2023 ألف دينار كويتي (معدلة)*	30 سبتمبر 2024 ألف دينار كويتي	الإيضاحات	الموجودات
205,242	156,405	147,137		نقد و نقد معادل (باستثناء السحوبات البنكية على المكشوف)
58,848	62,674	42,709		ودائع لأجل
17,920	6,970	12,780	5	موجودات عقود التأمين
267,521	242,269	262,823	6	موجودات عقود إعادة التأمين
99,501	97,569	117,447		استثمارات مدرجة بالقيمة العادلة من خلال الربح أو الخسارة
281,915	332,809	365,767		استثمارات مدرجة بالقيمة العادلة من خلال الدخل الشامل الأخر
48,072	28,788	28,327		موجودات أخرى
3,268	3,231	2,674		موجودات ضريبية المؤجلة من شركات تابعة أجنبية
42,754	38,993	36,150		ممتلكات ومعدات
5,103	5,348	5,444		موجودات حق الاستخدام
34,023	24,297	24,387		استثمارات في شركات زميلة
8,747	8,354	7,561		عقارات استثمارية
77,544	76,895	73,511		أدوات الدين بالتكلفة المضافة
41,962	46,343	42,314		موجودات غير ملموسة
33,449	33,319	33,175		الشهرة
381	619	155		قروض مضمونة بواسطة بوالص تأمين على الحياة
1,226,250	1,164,883	1,202,361		
6,397	10,533	-	16	مجموعة الموجودات المحتفظ بها للبيع
1,232,647	1,175,416	1,202,361		إجمالي الموجودات
				المطلوبات وحقوق الملكية
				المطلوبات
629,617	577,846	614,447	5	مطلوبات عقود التأمين
35,262	36,053	18,477	6	مطلوبات عقود إعادة التأمين
442	3,082	-		سحوبات بنكية على المكشوف
58,077	53,116	50,866	7	قروض لأجل
14,787	11,501	12,034		ضريبة الدخل المستحقة
-	1,618	2,317		ضريبة مؤجلة مستحقة الدفع من شركات تابعة أجنبية
100,375	95,936	105,208		مطلوبات أخرى
16,347	17,087	17,509		مخصص مكافآت نهاية الخدمة
4,672	5,034	4,756		مطلوبات الإيجار
859,579	801,273	825,614		
2,101	-	-		مطلوبات مرتبطة مباشرة بمجموعة الموجودات المحتفظ بها لغرض البيع
861,680	801,273	825,614		إجمالي المطلوبات
				حقوق الملكية
28,457	28,457	28,457	8	رأس المال
50,947	50,947	50,947		علاوة إصدار
(429)	(429)	-	8	أسهم الخزينة
3,099	3,099	4,268		احتياطي أسهم الخزينة
27,835	28,457	28,457		احتياطي قانوني
38,416	40,671	40,671		احتياطي اختياري
(2,837)	(2,837)	(2,682)		تأثير التغيرات في حصص ملكية الشركات التابعة
(1,402)	(1,643)	(1,866)		احتياطيات أخرى
1,195	839	691		احتياطي تمويل التأمين وإعادة التأمين
(3,346)	(771)	7,399		تغيرات متراكمة في احتياطي القيمة العادلة
(39,475)	(39,315)	(52,217)		تعديلات تحويل عملات أجنبية
16,164	16,014	15,155		احتياطي إعادة التقييم
116,195	112,770	121,316		أرباح مرحلة
(5,337)	-	-		عكسات مجموعة الموجودات المحتفظ بها للبيع
229,482	236,259	240,596		حقوق الملكية العائدة إلى حاملي حقوق ملكية الشركة الأم
60,000	60,000	60,000		سندات ثانوية دائمة من الشريحة 2
81,485	77,884	76,151		حصص غير مسيطرة
370,967	374,143	376,747		إجمالي حقوق الملكية
1,232,647	1,175,416	1,202,361		إجمالي المطلوبات وحقوق الملكية

\* عُذلت المعلومات المقارنة لتعكس التعديلات في الإيضاح رقم 15.

خالد سعود الحسين  
نائب رئيس مجلس الإدارة والرئيس التنفيذي



## Gulf Insurance Group K.S.C.P. and its Subsidiaries

### Report on review of interim condensed consolidated financial information

#### The Board of Directors

#### Introduction

We have reviewed the accompanying interim condensed consolidated statement of financial position of Gulf Insurance Group K.S.C.P. (the "Parent Company") and its subsidiaries (together referred to as the "Group") as at 30 September 2024, and the related interim condensed consolidated statements of income and comprehensive income for the three month and nine month periods then ended, and the interim condensed consolidated statements of changes in equity and cash flows for the nine month period then ended and explanatory notes. Management is responsible for the preparation and presentation of this interim condensed consolidated financial information in accordance with International Accounting Standard 34, "Interim Financial Reporting" ("IAS 34"). Our responsibility is to express a conclusion on this interim condensed consolidated financial information based on our review.

#### Scope of review

We conducted our review in accordance with the International Standard on Review Engagements 2410, "Review of Interim Financial Information Performed by the Independent Auditor of the Entity". A review of interim financial information consists of making inquiries, primarily of persons responsible for financial and accounting matters, and applying analytical and other review procedures. A review is substantially less in scope than an audit conducted in accordance with International Standards on Auditing and consequently does not enable us to obtain assurance that we would become aware of all significant matters that might be identified in an audit. Accordingly, we do not express an audit opinion.


#### Conclusion

Based on our review, nothing has come to our attention that causes us to believe that the accompanying interim condensed consolidated financial information is not prepared, in all material respects, in accordance with IAS 34.

#### Report on review of other legal and regulatory requirements

Furthermore, based on our review, the interim condensed consolidated financial information is in agreement with the books of account of the Parent Company. We further report that nothing has come to our attention indicating any violations of the Companies Law No. 1 of 2016, and its Executive Regulations nor of the Parent Company's Memorandum of Incorporation and Articles of Association, have occurred during the nine-month period ended 30 September 2024, that might have had a material effect on the business of the Parent Company or its financial position.

We further report that, during the course of our review, we have not become aware of any material violations during the nine-month period ended 30 September 2024 of the provisions of Law No. 7 of 2010 concerning the Capital Markets Authority and its related regulations, that might have had a material effect on the business of the Parent Company or on its financial position.



---

Khalid Ebrahim Al-Shatti  
License No.175  
PricewaterhouseCoopers (Al-Shatti & Co.)

13 November 2024  
Kuwait

PricewaterhouseCoopers Al-Shatti & Co.  
Arraya Tower II, 23rd - 24th Floor, P.O. Box 1753, Safat 13018 Sharq, Kuwait  
T: +965 2227 5777 F: +965 2227 5888, www.pwc.com

## INTERIM CONDENSED CONSOLIDATED STATEMENT OF INCOME (UNAUDITED)

For the period ended 30 September 2024

	Notes	Three months ended		Nine months ended	
		30 September		30 September	
		2024	2023	2024	2023
		KD 000's	KD 000's	KD 000's	KD 000's
			(Restated)*		(Restated)*
<b>Revenue:</b>					
Insurance revenue	5	229,434	213,961	678,586	604,655
Insurance service expenses	5	(193,093)	(177,076)	(584,738)	(536,336)
<b>Insurance service result before reinsurance contracts held</b>		<b>36,341</b>	36,885	<b>93,848</b>	68,319
Net expense from reinsurance contracts held	6	(26,069)	(24,070)	(60,621)	(28,069)
<b>Insurance service result</b>		<b>10,272</b>	12,815	<b>33,227</b>	40,250
Finance expense from insurance contracts issued	5	(4,851)	(3,838)	(16,127)	(15,435)
Finance income from reinsurance contracts held	6	2,787	2,018	7,754	7,498
<b>Net insurance financial result</b>		<b>8,208</b>	10,995	<b>24,854</b>	32,313
Net investment income	3	2,516	6,101	11,919	17,631
Interest income		8,926	7,763	28,283	21,651
Share of results from associates		646	(421)	3,454	464
Impairment of investment in associates		-	(9,432)	-	(9,432)
Impairment of disposal group held for sale		-	(4,641)	-	(4,641)
Non-attributable general and administrative expenses		(9,110)	(6,513)	(27,320)	(18,833)
Other income (expenses) net		1,394	(1,155)	395	515
Monetary loss from hyperinflation		(2,326)	(2,393)	(3,992)	(2,724)
Finance costs		(1,861)	(1,732)	(5,288)	(5,434)
Gain on bargain purchase from acquisition of a subsidiary	14	-	-	-	4,642
<b>PROFIT (LOSS) FOR THE PERIOD BEFORE TAXATION</b>		<b>8,393</b>	(1,428)	<b>32,305</b>	36,152
Contribution to KFAS		(65)	(94)	(281)	(304)
NLST		(142)	(10)	(616)	(545)
Zakat		4	(68)	(71)	(118)
Taxation from subsidiaries		(1,593)	(1,113)	(5,851)	(6,140)
<b>PROFIT (LOSS) FOR THE PERIOD</b>		<b>6,597</b>	(2,713)	<b>25,486</b>	29,045
<b>Attributable to:</b>					
Equity holders of the Parent Company		5,358	(3,935)	22,130	21,413
Non-controlling interests		1,239	1,222	3,356	7,632
		<b>6,597</b>	(2,713)	<b>25,486</b>	29,045
<b>BASIC AND DILUTED EARNINGS PER SHARE ATTRIBUTABLE TO EQUITY HOLDERS OF THE PARENT COMPANY</b>					
	4	<b>18.83 fils</b>	(13.87) fils	<b>77.84 fils</b>	75.46 fils

\*The comparative information has been restated to reflect the adjustments in Note 15.

## INTERIM CONDENSED CONSOLIDATED STATEMENT OF COMPREHENSIVE INCOME

(UNAUDITED)

For the period ended 30 September 2024

	<i>Three months ended 30</i>		<i>Nine months ended</i>	
	<i>September</i>		<i>30 September</i>	
	<b>2024</b>	2023	<b>2024</b>	2023
	<b>KD 000's</b>	<i>KD 000's</i>	<b>KD 000's</b>	<i>KD 000's</i>
		<i>(Restated)*</i>		<i>(Restated)*</i>
Profit (loss) for the period	<b>6,597</b>	(2,713)	<b>25,486</b>	29,045
<b>Other comprehensive (loss) income:</b>				
<i>Items that are or may be subsequently reclassified to interim condensed consolidated statement of income:</i>				
- Exchange differences on translation of foreign operations	<b>(2,362)</b>	626	<b>(16,392)</b>	(6,078)
- Other comprehensive income recycled to profit or loss on sale of associate	<b>(403)</b>	-	<b>(403)</b>	-
- Share of other comprehensive (loss) income of associates	<b>(50)</b>	145	<b>(688)</b>	(472)
- Finance (expense) income from insurance contracts issued	<b>(322)</b>	218	<b>(270)</b>	(135)
- Finance income (expenses) from reinsurance contracts held	<b>145</b>	(318)	<b>121</b>	66
- Hyperinflation impact	<b>659</b>	4,189	<b>3,590</b>	4,894
	<b>(2,333)</b>	4,860	<b>(14,042)</b>	(1,725)
<i>Items that will not subsequently reclassified to interim condensed consolidated statement of income:</i>				
- Change in fair value of investments at FVOCI	<b>5,862</b>	(178)	<b>8,660</b>	(3,817)
- Share of other comprehensive (loss) income of associates	<b>(10)</b>	4	<b>(71)</b>	178
- Revaluation of property and equipment	<b>(1,287)</b>	-	<b>(1,022)</b>	-
- Revaluation of pension plans	<b>1</b>	-	<b>(6)</b>	-
	<b>4,566</b>	(174)	<b>7,561</b>	(3,639)
Other comprehensive income (loss) for the period	<b>2,233</b>	4,686	<b>(6,481)</b>	(5,364)
<b>Total comprehensive income for the period</b>	<b>8,830</b>	1,973	<b>19,005</b>	23,681
<b>Attributable to:</b>				
Equity holders of the Parent Company	<b>5,848</b>	7,919	<b>15,668</b>	16,804
Non-controlling interests	<b>2,982</b>	(5,946)	<b>3,337</b>	6,877
	<b>8,830</b>	1,973	<b>19,005</b>	23,681

\*The comparative information has been restated to reflect the adjustments in Note 15.

Gulf Insurance Group K.S.C.P. and its Subsidiaries


INTERIM CONDENSED CONSOLIDATED STATEMENT OF FINANCIAL POSITION

(UNAUDITED)

As at 30 September 2024

	Notes	30 September 2024 KD 000's	31 December 2023 KD 000's (Restated)*	30 September 2023 KD 000's (Restated)*
<b>ASSETS</b>				
Cash and cash equivalents (excluding bank overdrafts)		147,137	156,405	205,242
Time deposits		42,709	62,674	58,848
Insurance contract assets	5	12,780	6,970	17,920
Reinsurance contract assets	6	262,823	242,269	267,521
Investments carried at fair value through profit or loss		117,447	97,569	99,501
Investments carried at fair value through other comprehensive income		365,767	332,809	281,915
Other assets		28,327	28,788	48,072
Deferred tax assets from foreign subsidiaries		2,674	3,231	3,268
Property and equipment		36,150	38,993	42,754
Right of use assets		5,444	5,348	5,103
Investments in associates		24,387	24,297	34,023
Investment properties		7,561	8,354	8,747
Debt instruments at amortised cost		73,511	76,895	77,544
Intangible assets		42,314	46,343	41,962
Goodwill		33,175	33,319	33,449
Loans secured by life insurance policies		155	619	381
		<b>1,202,361</b>	<b>1,164,883</b>	<b>1,226,250</b>
Disposal group held for sale	16	-	10,533	6,397
<b>TOTAL ASSETS</b>		<b>1,202,361</b>	<b>1,175,416</b>	<b>1,232,647</b>
<b>LIABILITIES AND EQUITY</b>				
<b>LIABILITIES</b>				
Insurance contract liabilities	5	614,447	577,846	629,617
Reinsurance contract liabilities	6	18,477	36,053	35,262
Bank overdrafts		-	3,082	442
Term loans	7	50,866	53,116	58,077
Income tax payable		12,034	11,501	14,787
Deferred tax payable from foreign subsidiaries		2,317	1,618	-
Other liabilities		105,208	95,936	100,375
Provision for end of service benefits		17,509	17,087	16,347
Lease liabilities		4,756	5,034	4,672
		<b>825,614</b>	<b>801,273</b>	<b>859,579</b>
Liabilities directly associated with the disposal group held for sale		-	-	2,101
<b>Total liabilities</b>		<b>825,614</b>	<b>801,273</b>	<b>861,680</b>
<b>Equity</b>				
Share capital	8	28,457	28,457	28,457
Share premium		50,947	50,947	50,947
Treasury shares	8	-	(429)	(429)
Treasury shares reserve		4,268	3,099	3,099
Statutory reserve		28,457	28,457	27,835
Voluntary reserve		40,671	40,671	38,416
Effect of changes in ownership interest of subsidiaries		(2,682)	(2,837)	(2,837)
Other reserves		(1,866)	(1,643)	(1,402)
Insurance and reinsurance finance reserve		691	839	1,195
Cumulative changes in fair value reserve		7,399	(771)	(3,346)
Foreign currency translation adjustments		(52,217)	(39,315)	(39,475)
Revaluation reserve		15,155	16,014	16,164
Retained earnings		121,316	112,770	116,195
Reserves of a disposal group held for sale		-	-	(5,337)
<b>Equity attributable to the equity holders of the Parent Company</b>		<b>240,596</b>	<b>236,259</b>	<b>229,482</b>
Subordinated perpetual Tier 2 bonds		60,000	60,000	60,000
Non-controlling interests		76,151	77,884	81,485
<b>Total equity</b>		<b>376,747</b>	<b>374,143</b>	<b>370,967</b>
<b>TOTAL LIABILITIES AND EQUITY</b>		<b>1,202,361</b>	<b>1,175,416</b>	<b>1,232,647</b>

\*The comparative information has been restated to reflect the adjustments in Note 15.

  
Khaled Saoud Al-Hasan  
Vice Chairman and Chief Executive Officer

The attached notes 1 to 16 form part of this interim condensed consolidated financial information.